

รายวิชาภาษาอังกฤษ

รหัสวิชา อ16101

ชั้นประถมศึกษาปีที่ 6

Fun Games

ครูผู้สอน ครูกนกวรรณ มีศรีผ่อง
ครูอัญชลี สุวรรณบุตร



Fun Games




Objectives

The students are able to

1. pronounce, spell, and tell the meaning of the words about games correctly.
2. write and tell the information about games correctly .






Let's talk about games!

1. What games do you like to play?
2. How often do you play games?
3. Do you know how to play it?





Let's review: Games



A. darts



B. dominoes



C. chess




D. checkers



E. bingo



Let's review: Games



A. darts



B. dominoes



C. chess



D. checkers



E. bingo



Let's review:

Games



2	20	41	56	71
6	18	42	50	63
8	16	BINGO	59	62
1	15	48	51	10
5	19	40	60	72



A. darts



B. dominoes



C. chess



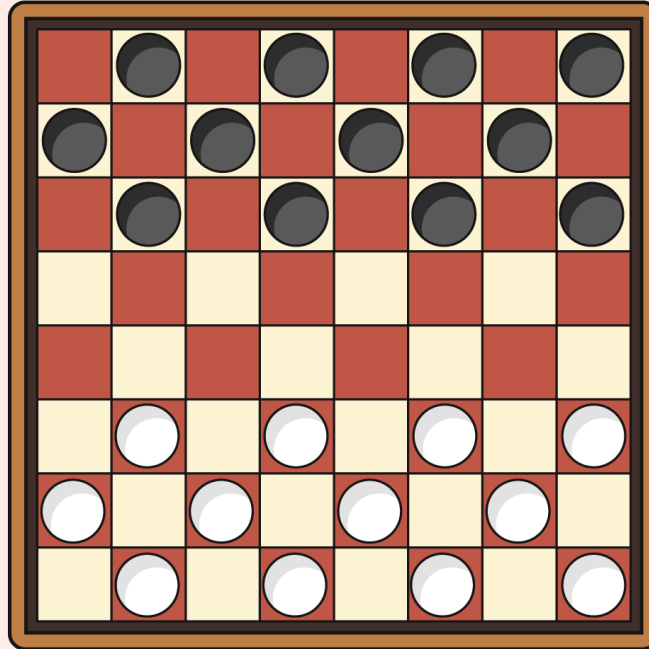

D. checkers



E. bingo



Let's review: Games



A. darts



B. dominoes



C. chess




D. checkers



E. bingo



Let's review: Games



darts



A. darts



B. dominoes



C. chess



D. checkers



E. bingo



Let's review: Games



A. darts



B. dominoes




C. chess



D. checkers




E. bingo



chess



Let's review: Games



bingo



A. darts



B. dominoes



C. chess



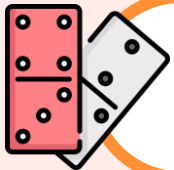

D. checkers



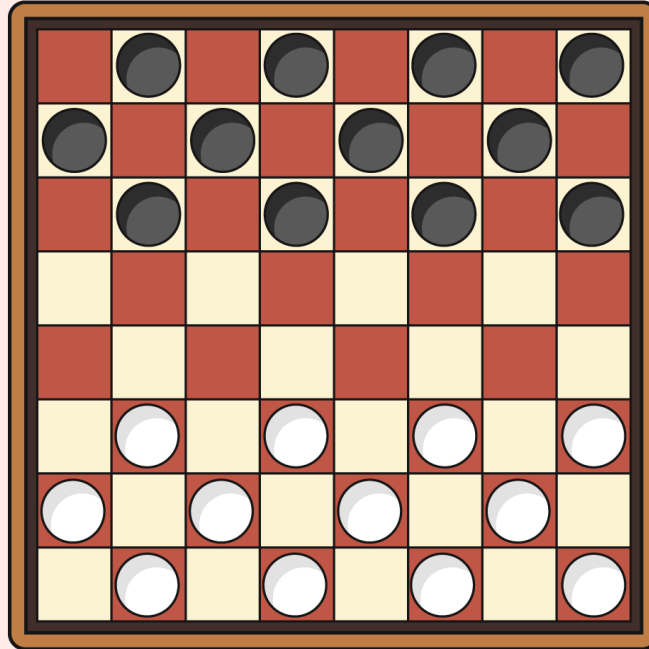
E. bingo



Let's review: Games



dominoes



checkers



A. darts



B. dominoes



C. chess



D. checkers



E. bingo



Let's learn.

New Words

the number of points achieved
in a game or competition



A. score



B. chip



Let's learn.

New Words

a person you are competing against



A. opponent



B. row



Let's learn.

New Words

to take something or someone away
from somewhere



A. throw



B. remove



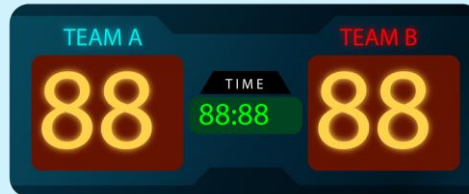
Let's learn.

New Words

the number of points achieved
in a game or competition



A. score



B. chip





Let's learn.

New Words


a person you are competing against



A. opponent



B. row

2	20	41	56	71
6	18	42	50	63
8	16		59	62
1	15	48	51	10
5	19	40	60	72



Let's learn.

New Words

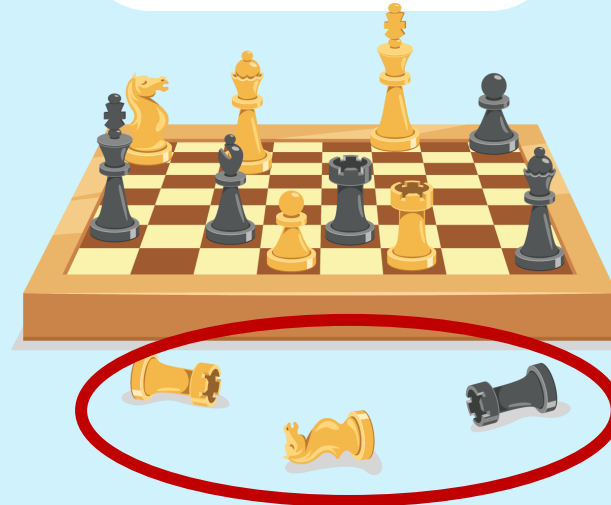
to take something or someone away from somewhere



A. throw



B. remove





Let's learn.


Questions & Answers



How do we play bingo?

You need bingo cards and chips.
There are two or more players.



2	20	41	56	71
6	18	42	50	63
8	16		59	62
1	15	48	51	10
5	19	40	60	72



Activity: Let's Play

ใบความรู้ที่ 2 เรื่อง How to Play Dominoes

ใบความรู้ที่ 2 เรื่อง How to Play Dominoes
หน่วยการเรียนรู้ที่ 4 เรื่อง Recreation and Free Time
แผนการจัดการเรียนรู้ที่ 4 เรื่อง Fun Games
รายวิชา ภาษาอังกฤษ รหัสวิชา อ16101 ภาคเรียนที่ 2 ชั้นประถมศึกษาปีที่ 6

อุปกรณ์

1. ใบงาน How to Play
2. บัตรข้อมูล "I like to play..."

ขั้นตอน

1. นักเรียนแต่ละคน รับบัตรข้อมูล "I like to play..." คนละ 1 แผ่น โดยบนบัตรจะมีข้อมูลของเกมเพียง 1 เกม เติมข้อมูลของตนเองลงในตาราง
2. นักเรียนสมมติตนเองว่าชอบเล่นเกม และรู้วิธีเล่นเกม ตามบัตรข้อมูลที่ได้รับ เช่น นักเรียนได้บัตรข้อมูล "I like to play dominoes" นักเรียนต้องสมมติว่าตนชอบเล่นโดมิโน

ตัวอย่างบัตรข้อมูล (นักเรียนอ่านให้เพื่อนฟัง อย่าให้เพื่อนเห็นนะ)

I like to play dominoes.

You need a domino set. There are 28 dominoes marked with 0-6 on the face side. The player who put down all 7 of his or her dominoes first wins the game.

ตัวอย่างการสนทนา

- A: What game do you like to play?
B: I like to play **dominoes**.
A: How do you play **dominoes**?
B: You need a domino set. There are 28 dominoes marked with 0-6 on the face side. The player that puts down all 7 of his or her dominoes first wins the game.

บัตรข้อมูล "I like to play..."

ชื่อสำหรับครู
บัตรข้อมูล ชุด How to Play
หน่วยการเรียนรู้ที่ 4 เรื่อง Recreation and Free Time
แผนการจัดการเรียนรู้ที่ 4 เรื่อง Fun Games
รายวิชา ภาษาอังกฤษ รหัสวิชา อ16101 ภาคเรียนที่ 2 ชั้นประถมศึกษาปีที่ 6

(ครูเตรียมแจกให้นักเรียนให้ครบตามจำนวนนักเรียน ในการทำกิจกรรมเกม How to Play)

I like to play bingo.

You need bingo cards and chips. There are two or more players. You win this game when you mark five numbers in a row. (*numbers in a row – เรียงลำดับต่อเนื่อง)

I like to play darts.

You need a dart board and darts. You can play alone or play with friends. Your score is on the board when you throw a darts on it. Who has the highest score is the winner. (the highest score – ได้แต้ม/คะแนนสูงสุด)

I like to play checkers.

You need a board and 16 checkers in two colours. There are two players. If you jump over your opponent's checker, then take it. You win when opponent's checkers are all removed. (*opponent – คู่แข่ง/ผู้เล่นฝั่งตรงข้าม are all removed – เอาออกไป)



Worksheet 4

I Like to Play a Game

Instructions:

1. The teacher divides students into 3 groups. (bingo, darts, checkers)
2. Each student gets the game card.
3. Students fill their game's information in the table.
4. Students ask their friends, choose the game's information, and fill the information in the table.

ใบงานที่ 4 เรื่อง I Like to Play a Game
หน่วยการเรียนรู้ที่ 4 เรื่อง Recreation and Free Time
แผนการจัดการเรียนรู้ที่ 4 เรื่อง Fun Games

รายวิชา ภาษาอังกฤษ รหัสวิชา อ16101 ภาคเรียนที่ 2 ชั้นประถมศึกษาปีที่ 6

Instructions: Ask your friends and fill in the chart.

คำชี้แจง จากกิจกรรม เกม How to play เติมชื่อเพื่อน และเลือกคำหรือข้อความที่ได้
ฟังเกี่ยวกับเกมจากตารางที่กำหนดเติมลงในตาราง About the game ให้ถูกต้อง

Bingo	bingo cards and chips	two	five numbers	row
Darts	alone	a dart board and darts	throw	the high score
Checkers	two	jump over	removed	a board and 16 checkers

Game	Name	How to play
Bingo		You need _____. There are _____ or more players. You win this game when you mark _____ in a _____.
Darts		You need _____. You can play _____ or play with friends. Your score is on the board when you _____ a darts on it. The player who has _____ is the winner.
Checkers		You need _____ in two colours. There are _____ players. If you _____ your opponent's checker, then take it. You win when opponent's checkers are all _____.





Information Card

I like to play bingo.

You need bingo cards and chips. There are two or more players. You win this game when you mark five numbers in a row. (*numbers in a row - เรียงลำดับต่อเนื่อง)

I like to play darts.

You need a dart board and darts. You can play alone or play with friends. Your score is on the board when you throw darts on it. Who has the highest score is the winner. (the highest score - ได้แต้ม/คะแนนสูงสุด)

I like to play checkers.

You need a board and 16 checkers in two colours. There are two players. If you jump over your opponent's checker, then take it. You win when opponent's checkers are all removed. (*opponent - คู่แข่ง/ผู้เล่นฝั่งตรงข้าม are all removed - เอาออกไป)



Activity: Let's Play

I like to play dominoes.

You need a domino set. There are 28 dominoes marked with 0-6 on the face side. The player who put down all 7 of his or her dominoes first wins the game.

A: What games do you like to play?


B: I like to play dominoes.

A: How do we play dominoes?

B: You need a domino set. There are 28 dominoes marked with 0-6 on the face side. The player who put down all 7 of his or her dominoes first wins the game.



Activity: Let's Play





WORKSHEET 4

I Like to Play a Game

Bingo	bingo cards and chips	two	five numbers	row
Darts	alone	a dart board and darts	throw	the high score
Checkers	two	jump over	removed	a board and 16 checkers

Game	Name	How to play
Bingo		You need _____. There are _____ or more players. You win this game when you mark _____ in a _____.



WORKSHEET 4

I Like to Play a Game

Game	Name	How to play
Darts		You need _____. You can play _____ or play with friends. Your score is on the board when you _____ a darts on it. The player who has _____ is the winner.
Checkers		You need _____ in two colours. There are _____ players. If you _____ your opponent's checker, then take it. You win when opponent's checkers are all _____.

กิจกรรมนักเรียนปลายทาง



- 1. นักเรียนได้รับบัตรข้อมูลของเกม 1 ชนิด
- 2. นักเรียนฝึกอ่านและเติมข้อมูลในเกมที่ได้รับลงในใบงานที่ 4 เรื่อง I Like to Play a Game
- 3. นักเรียนสนทนากับเพื่อนต่างกลุ่มเพื่อถามข้อมูลของเกมที่เหลือ โดยการเขียนชื่อเพื่อนและเขียนข้อมูลของเกมลงในตารางให้ถูกต้อง

กิจกรรมครูปลายทาง



- 1. ครูแบ่งเด็กเป็น 3 กลุ่มตามเกม(bingo, darts, checkers) และแจกบัตรข้อมูลเกม
- ให้นักเรียนแต่ละคน
- 2. ครูคอยให้ความช่วยเหลือในกรณีที่นักเรียนสนทนาและถามคำถาม
- 3. ครูสามารถใช้แบบประเมินที่ 2 ประเมินการพูดประโยคตามโครงสร้าง และแบบประเมินที่ 6 ประเมินการเขียน





KEY WORKSHEET 4

I Like to Play a Game

Bingo	bingo cards and chips	two	five numbers	row
Darts	alone	a dart board and darts	throw	the high score
Checkers	two	jump over	removed	a board and 16 checkers

Game	Name	How to play
Bingo		You need <u>bingo cards and chips</u> . There are <u>two</u> or more players. You win this game when you mark <u>five numbers</u> in a <u>row</u> .



KEY WORKSHEET 4

I Like to Play a Game

Game	Name	How to play
Darts		You need <u>a dart board and darts</u> . You can play <u>alone</u> or play with friends. Your score is on the board when you <u>throw</u> a darts on it. The player who has <u>the highest score</u> is the winner.
Checkers		You need <u>a board and 16 checkers</u> in two colours. There are <u>two</u> players. If you <u>jump over</u> your opponent's checker, then take it. You win when opponent's checkers are all <u>removed</u> .



Words of the Day

row score opponent remove throw

1. I want to sit in the front _____.
2. You win when you can remove all _____'s checkers.
3. My friends _____ the ball back over the fence.
4. They _____ the rubbish from the backyard.
5. The final _____ was 3-0.

บทเรียนครั้งต่อไป



Extreme Sports

สิ่งที่ต้องเตรียม

ใบความรู้ที่ 3 เรื่อง Comparison of Adjectives

ใบงานที่ 5 เรื่อง Extreme Sports

ใบงานที่ 6 เรื่อง My Opinion

สามารถดาวน์โหลดได้ที่ www.dltv.ac.th



ฝึกไว้ให้คิด

English a Day

It's just a game. Sometimes
you win, sometimes you lose.

Credit: Manny Pacquiao

