

รายวิชาภาษาอังกฤษ

รหัสวิชา อ16101

ชั้นประถมศึกษาปีที่ 6

Fun Activities (1)

ครูผู้สอน ครูกนกวรรณ มีศรีผ่อง
ครูอัญชลี สุวรรณบุตร



Fun Activities

(1)

ALPH
C c D d E
L l M m N n
U u V v W

LANGUAGE



Objectives

The students are able to

1. talk about free time activities properly.

2. ask and answer questions about free time activities correctly.



A central light blue rectangular board with a dark blue border. The board is surrounded by various sports-related illustrations: a stopwatch in the top-left corner, a badminton racket and shuttlecock in the top-right corner, a blue sneaker in the bottom-left corner, and a red whistle with a yellow cord in the bottom-right corner. The background is a solid light orange color.

MIMING GAME

"Activities"



Action 1





Action 2





Action 3





Action 4





Action 5





NEW Words



take a nap

1



2



3



4



5





NEW Words



sculpt

1



3



4



5





NEW Words



hang out

3



4



5





NEW Words

3




go for a walk

4



collect toys



NEW Structures



What do you like to do in your free time?



I like to paint pictures.



I like **painting pictures**.

Tips: like to + **base verb** (verb1)
like + **gerund** (verb -ing)



Time to *PRACTICE*



What do you like to do in your free time?



I like to take a nap.



I like taking a nap.



Time to *PRACTICE*



What do you like to do in your free time?



I like to go for a walk.





Time to *PRACTICE*



What do you like to do in your free time?



I like reading comic books.






Time to ASK your friends!

A: What do you like to do in your free time?

B: I *like to* (verb1).

I *like* (verb -ing).





Worksheet 1

My Hobbies

Instructions:

Look at the pictures,
and complete the
sentences.

แต่งประโยคจากรูปภาพที่กำหนดให้

ใบงานที่ 1 เรื่อง My Hobbies

หน่วยการเรียนรู้ที่ 4 เรื่อง Recreation and Free Time

แผนการจัดการเรียนรู้ที่ 1 เรื่อง Fun Activities (1)

รายวิชา ภาษาอังกฤษ รหัสวิชา อ16101 ภาคเรียนที่ 2 ชั้นประถมศึกษาปีที่ 6

Instructions: Look at the pictures. Then complete the sentences.

คำชี้แจง แต่งประโยคจากรูปภาพ

1.



A: What do you like to do?

B: I like to have a picnic.

I like _____.

2.



A: What do you like to do?

B: I like to _____.

I like _____.

3.



A: What do you like to do?

B: _____.

_____.

4.



A: _____?

B: _____.

_____.

5.



A: _____?

B: _____.

_____.

ชื่อ _____ นามสกุล _____ ชั้น _____ เลขที่ _____



Worksheet 1

My Hobbies

1



A: What do you like to do?

B: I like to have a picnic.

I like having a picnic.

2



A: What do you like to do?

B: I like to _____.

I like _____.

3



A: What do you like to do?

B: _____.

_____.

4



A: _____?

B: _____.

_____.

5



A: _____?

B: _____.

_____.



กิจกรรมนักเรียนปลายทาง



1. นักเรียนทำใบงานที่ 1 เรื่อง
My Hobbies
2. นักเรียนตรวจสอบการเขียน
สะกดคำศัพท์จากสมุด

กิจกรรมครูปลายทาง



1. ครูตรวจสอบความถูกต้อง
ของใบงานของนักเรียน
2. ครูคอยตรวจสอบการเขียน
สะกดคำศัพท์ของนักเรียน





Worksheet 1

My Hobbies

1



A: What do you like to do?

B: I like to have a picnic.

I like having a picnic.

2



A: What do you like to do?

B: I like to paint the pictures.

I like painting the pictures.

3



A: What do you like to do?

B: I like to go shopping.

I like going shopping.

4



A: What do you like to do?

B: I like to read comic books.

I like reading comic books.

5




A: What do you like to do?

B: I like to sculpt.

I like sculpting.






Words of the Day

✗ I like going for a walk.

✓ I like to sculpture.

✓ I like surfing the Internet.

✗ I like to have a picnic.



บทเรียนครั้งต่อไป



Fun Activities (2)

สิ่งที่ต้องเตรียม

ใบงานที่ 2 เรื่อง Free Time Activities



ฝึกไว้ให้คิด

English a Day

Use your free time for self
development.

Cr. Brain Koslow

