

รายวิชาภาษาอังกฤษ

รหัสวิชา อ15101

ชั้นประถมศึกษาปีที่ 5

เรื่อง **Energy & Environment**

ครูผู้สอน ครูปฐมพร แจ่มใจ

ครูประภัสสร ฐปอาน





Energy & Environment

จุดประสงค์การเรียนรู้

- 1) อ่านออกเสียงข้อความประโยคและเรื่องสั้น ๆ เกี่ยวกับการประหยัดพลังงานและรักษาสิ่งแวดล้อมได้ถูกต้องตามหลักการอ่าน
- 2) ตอบคำถามจากเรื่องที่ได้



ใบงานที่ 19 เรื่อง Unscramble the Sentences
หน่วยการเรียนรู้ที่ 5 เรื่อง Around Me
แผนการจัดการเรียนรู้ที่ 14 เรื่อง Energy & Environment
รายวิชา ภาษาอังกฤษ รหัสวิชา อ15101 ภาคเรียนที่ 2 ชั้นประถมศึกษาปีที่ 5

Instructions: Put these words in order to make a sentence.
คำชี้แจง เรียงคำศัพท์ที่กำหนดในแต่ละข้อต่อไปนี้ ให้เป็นประโยคที่ถูกต้อง

1. cleaning the tap when you're turn off your teeth.

fridge leave the open. don't

have a don't shower. have a bath.

the lights you leave switch off a room. when

5. paper. write sides of both on

ชื่อ _____ สกุล _____ ชั้น _____ เลขที่ _____

ใบงานที่ 19

เรื่อง Unscramble the Sentences



คำชี้แจงกิจกรรมนักเรียน

- 1) นักเรียนทำใบงานที่ 19 เรื่อง **Unscramble the Sentences**
- 2) ให้นักเรียนเรียงคำศัพท์ที่กำหนดในแต่ละข้อต่อไปนี้ ให้เป็นประโยคที่ต้องการ

คำชี้แจงบทบาทครูปลายทาง

- 1) ให้คำแนะนำนักเรียนสำหรับการทำใบงานที่ 19
เรื่อง **Unscramble the Sentences**
- 2) ตรวจสอบความเรียบร้อยในการทำงานของนักเรียน

Instructions: Put these words in order to make a sentence

เรียงคำศัพท์ที่กำหนดในแต่ละข้อต่อไปนี้ ให้เป็นประโยคที่ต้องการ

1.

cleaning

the tap

when you're

turn off

your teeth.

2.

fridge

leave

the

open.

don't

Instructions: Put these words in order to make a sentence

เรียงคำศัพท์ที่กำหนดในแต่ละข้อต่อไปนี้ ให้เป็นประโยคที่ต้องการ

3.

have a

don't

shower.

have a

bath.

4.

the lights

you leave

switch off

a room.

when

Instructions: Put these words in order to make a sentence

เรียงคำศัพท์ที่กำหนดในแต่ละข้อต่อไปนี้ ให้เป็นประโยคที่ต้องการ

5.

paper.

write

sides of

both

on



Instructions: Put these words in order to make a sentence

เรียงคำศัพท์ที่กำหนดในแต่ละข้อต่อไปนี้ ให้เป็นประโยคที่ต้องการ

1.

cleaning

the tap

when you're

turn off

your teeth.

Turn off the tap when you're cleaning your teeth.

2.

fridge

leave

the

open.

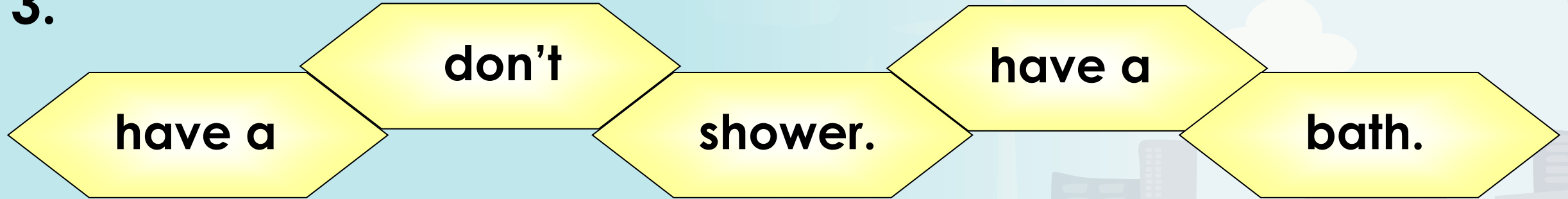
don't

Don't leave the fridge open.

Instructions: Put these words in order to make a sentence

เรียงคำศัพท์ที่กำหนดในแต่ละข้อต่อไปนี้ ให้เป็นประโยคที่ต้องการ

3.



Have a shower. Don't have a bath.

4.



Switch off the lights when you leave a room.

Instructions: Put these words in order to make a sentence

เรียงคำศัพท์ที่กำหนดในแต่ละข้อต่อไปนี้ ให้เป็นประโยคที่ต้องการ

5.

paper.

write

sides of

both

on

Write on both sides of paper.



Worksheet Time



ใบงานที่ 20 เรื่อง Save the Earth
หน่วยการเรียนรู้ที่ 5 เรื่อง Around Me
แผนการจัดการเรียนรู้ที่ 14 เรื่อง Energy & Environment
รายวิชา ภาษาอังกฤษ รหัสวิชา อ15101 ภาคเรียนที่ 2 ชั้นประถมศึกษาปีที่ 5

Instructions: Read and complete what Jack does to save energy and the environment.

คำชี้แจง อ่านเรื่องต่อไปนี้ แล้วตอบคำถามด้านล่าง

Jack does some small things at home to save energy. He switches off the lights when he is leaving the room. He does not leave the fridge open and he always unplugs the computer when he is not using it. He also turns off the tap when he is cleaning his teeth. He has a shower, doesn't have a bath. He remembers to reuse things to save the environment too. He reuses glass bottles and plastic bags. He also writes on both sides of paper.

Things Jack does to save electricity

1. _____
2. _____
3. _____

Things Jack does to save water

1. _____
2. _____

Things Jack does to save the environment

1. _____
2. _____
3. _____

ชื่อ _____ สกุล _____ ชั้น _____ เลขที่ _____

ใบงานที่ 20

เรื่อง Save the Earth



คำชี้แจงกิจกรรมนักเรียน

- 1) นักเรียนทำใบงานที่ 20 เรื่อง **Save the Earth**
- 2) ให้นักเรียนอ่านเรื่องต่อไปนี แล้วตอบคำถาม

คำชี้แจงบทบาทครูปลายทาง

- 1) ให้คำแนะนำนักเรียนสำหรับการทำใบงานที่ 20 เรื่อง **Save the Earth**
- 2) ตรวจสอบความเรียบร้อยในการทำงานของนักเรียน

Instructions: Read and complete what Jack does to save energy and the environment.

ให้นักเรียนอ่านเรื่องต่อไปนี้ แล้วตอบคำถาม

Jack does some small things at home to save energy. He switches off the lights when he is leaving the room. He does not leave the fridge open and he always unplugs the computer when he is not using it. He also turns off the tap when he is cleaning his teeth.

Instructions: Read and complete what Jack does to save energy and the environment.

ให้นักเรียนอ่านเรื่องต่อไปนี้ แล้วตอบคำถาม

**He has a shower. He doesn't have a bath.
He remembers to reuse things to save the
environment too. He reuses glass bottles and
plastic bags. He also writes on both sides of
paper.**



Instructions: Read and complete what Jack does to save energy and the environment.

ให้นักเรียนอ่านเรื่องต่อไปนี้ แล้วตอบคำถาม

Things Jack does to save electricity

1. _____


2. _____

3. _____

Things Jack does to save water

1. _____

2. _____



Instructions: Read and complete what Jack does to save energy and the environment.

ให้นักเรียนอ่านเรื่องต่อไปนี้ แล้วตอบคำถาม

Things Jack does to save the environment

1. _____
2. _____
3. _____



Instructions: Read and complete what Jack does to save energy and the environment.

ให้นักเรียนอ่านเรื่องต่อไปนี้ แล้วตอบคำถาม

Jack does some small things at home to save energy. He switches off the lights when he is leaving the room. He does not leave the fridge open and he always unplugs the computer when he is not using it. He also turns off the tap when he is cleaning his teeth.

Instructions: Read and complete what Jack does to save energy and the environment.

ให้นักเรียนอ่านเรื่องต่อไปนี้ แล้วตอบคำถาม

He has a shower. He doesn't have a bath.

**He remembers to reuse things to save the
environment too. He reuses glass bottles and
plastic bags. He also writes on both sides of
paper.**



Instructions: Read and complete what Jack does to save energy and the environment.


ให้นักเรียนอ่านเรื่องต่อไปนี้ แล้วตอบคำถาม

Things Jack does to save electricity

1. He switches off the lights when he is leaving the room.
2. He unplugs the computer when he is not using it.
3. He doesn't leave the fridge open.

Things Jack does to save water

1. He turns off the tap when he is cleaning his teeth.
2. He has a shower. He doesn't have a bath.



Instructions: Read and complete what Jack does to save energy and the environment.

ให้นักเรียนอ่านเรื่องต่อไปนี้ แล้วตอบคำถาม

Things Jack does to save the environment

1. **He reuses glass bottles.**
2. **He reuses plastic bags.**
3. **He writes on both sides of paper.**



Wrap up





Switch off the lights when you leave the room.

Unplug the computer when you are not using it.

Don't leave the fridge open.

Turn off the tap when you're cleaning your teeth.

Have a shower. Don't have a bath.

The background features a stylized illustration of a sustainable city. In the top right corner, a hot air balloon with green and white stripes floats above a white cloud. Below it, a white car is shown from a side profile, driving on a road. The middle ground is dominated by a large green hill with a white house and several trees. In the background, a city skyline with various buildings and three white wind turbines is visible under a light blue sky with a few clouds.

Reuse glass bottles.

Reuse plastic bags.

Write on both sides of paper.

Next lesson

Let's Stop Pollution!

