

รายวิชาภาษาอังกฤษ

รหัสวิชา อ15101

ชั้นประถมศึกษาปีที่ 5

เรื่อง Reduce/Reuse/Recycle (2)

ครูผู้สอน ครูปฐมพร แจ่มใจ

ครูประภัสสร ฐูปอ้น





Reduce/Reuse/Recycle (2)



จุดประสงค์การเรียนรู้

- 1) ระบุภาพที่มีความหมายตรงกับข้อความที่ฟังได้
- 2) จำแนกขยะตามกลุ่ม Reduce, Reuse, Recycle และ Save ได้
- 3) พูดยถาม-ตอบเกี่ยวกับวิธีการดูแลและรักษาโลกได้
- 4) เขียนบอกวิธีการดูแลรักษาโลกได้





Review Time

ใบงานที่ 17 เรื่อง Vocabulary Review

หน่วยการเรียนรู้ที่ 5 เรื่อง Around Me

แผนการจัดการเรียนรู้ที่ 13 เรื่อง Reduce/Reuse/Recycle (2)

รายวิชา ภาษาอังกฤษ รหัสวิชา อ15101 ภาคเรียนที่ 2 ชั้นประถมศึกษาปีที่ 5

Part A. Instructions: Listen and match.

คำชี้แจง ฟังและจับคู่



A



B.



C



D



E.



F.



G



H.

Part B. Instructions: Write the things you can reduce, recycle, reuse or save.

คำชี้แจง ให้นักเรียนเขียนสิ่งที่ควรลด สิ่งที่น่ากลับมาใช้ใหม่ได้ รีไซเคิลได้ หรือควรประหยัด ตามแต่ละหัวข้อ



Reduce

Reuse

Recycle

Save

ชื่อ _____ สกุล _____ ชั้น _____ เลขที่ _____

ใบงานที่ 17

เรื่อง Vocabulary Review



คำชี้แจงกิจกรรมนักเรียน

- 1) นักเรียนทำใบงานที่ 17 เรื่อง **Vocabulary Review**
- 2) Part A ให้นักเรียนฟังและจับคู่
- 3) Part B ให้นักเรียนเขียนสิ่งที่ควรลด สิ่งที่น่ากลับมาใช้ใหม่ได้ รีไซเคิลได้ หรือ ควรประหยัด ตามแต่ละหัวข้อ

คำชี้แจงบทบาทครูปลายทาง

- 1) ให้คำแนะนำนักเรียนสำหรับการทำใบงานที่ 17 เรื่อง **Vocabulary Review**
- 2) ตรวจสอบความเรียบร้อยในการทำงานของนักเรียน

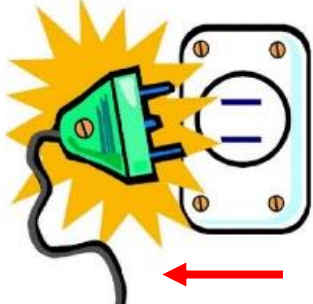


Part A. Instructions: Listen and match.

ฟังและจับคู่



A.



B.



C.



D.



E.



F.



G.



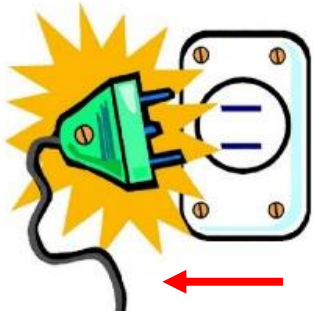
H.

Part A. Instructions: Listen and match.

ฟังและจับคู่



A. 5



B. 3



C. 4



D. 6



E. 1



F. 2



G. 8



H. 7

Part B. Instructions: Write the things you can reduce, recycle, reuse or save.

ให้นักเรียนเขียนสิ่งที่ควรลด สิ่งที่น่ากลับมาใช้ใหม่ได้ รีไซเคิลได้ หรือควรประหยัด ตามแต่ละหัวข้อ



Reduce

Reuse

Recycle

Save

Part B. Instructions: Write the things you can reduce, recycle, reuse or save.

ให้นักเรียนเขียนสิ่งที่ควรลด สิ่งที่น่ากลับมาใช้ใหม่ได้ รีไซเคิลได้ หรือควรประหยัด ตามแต่หัวข้อ

plastic bags

water

electricity

cans

glass bottles

paper

plastic bottles

newspapers

Part B. Instructions: Write the things you can reduce, recycle, reuse or save.

ให้นักเรียนเขียนสิ่งที่ควรลด สิ่งที่น่ากลับมาใช้ใหม่ได้ รีไซเคิลได้ หรือควรประหยัด ตามแต่ละหัวข้อ



Reduce

*plastic bottles,
plastic bags*

Reuse

*paper,
glass bottles*

Recycle
cans,

*newspapers,
plastic bottles,
glass bottles*


Save

*plastic bags,
water,
electricity*




Reuse glass bottles.

ที่มาภาพ: https://image.freepik.com/free-vector/bottles-glasses-collection_1308-293.jpg



Reduce using plastic bags.

ที่มาภาพ: https://image.freepik.com/free-vector/blank-t-shirt-plastic-bag-polyethylene-packet-with-handles-grocery-shop_1441-3058.jpg



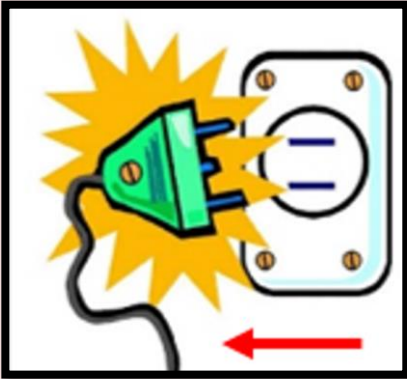
Recycle cans.

ที่มาภาพ: https://image.freepik.com/free-vector/metal-tin-can-food-with-ring-pull-lid_107791-1832.jpg



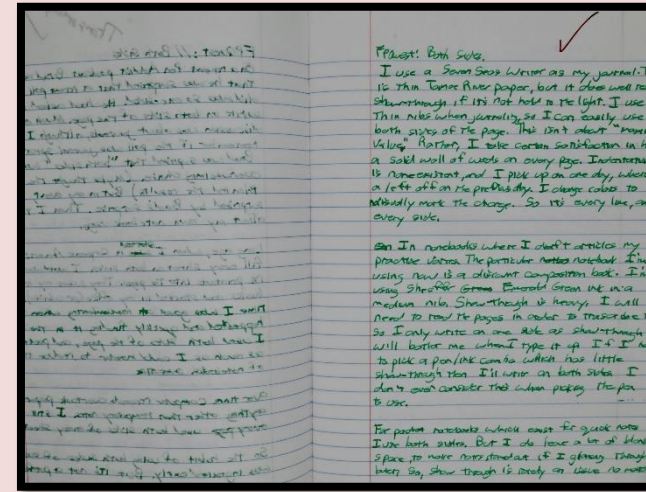
Recycle newspapers.

ที่มาภาพ: https://image.freepik.com/free-vector/realistic-vintage-papers_1284-25431.jpg



Unplug televisions and computers.

ที่มาภาพ: https://image.freepik.com/free-vector/bottles-glasses-collection_1308-293.jpg



Write on both sides of paper.

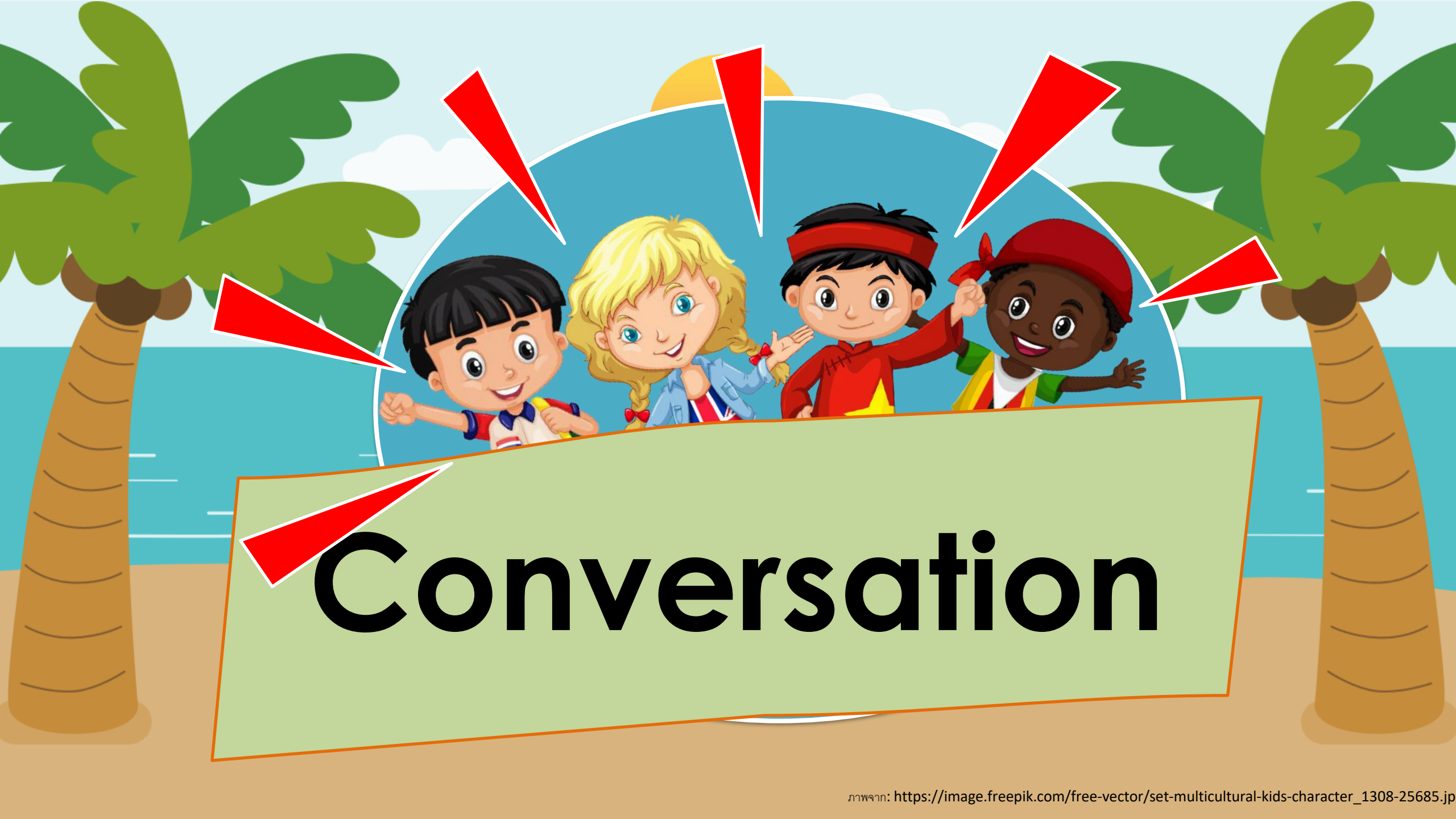
ที่มาภาพ: <https://fpquest.com/wp-content/uploads/2021/02/Both-Sides-Example-of-using-both-sides-of-page.jpeg>



Use cloth bags.

ที่มาภาพ: https://image.freepik.com/free-vector/white-shopping-eco-bags_1441-4060.jpg

Save electricity.



Conversation





Teacher: What do you do to save the earth?

Mook: I use cloth bags.

Teacher: What do you do to save the earth?

Aun: I plant trees.

โครงสร้างการพูดถาม-ตอบเกี่ยวกับวิธีการดูแลและรักษาโลก

A: What do you do to save the earth?

B: I

-
- reuse glass bottles.
 - reduce using plastic bags.
 - recycle cans.
 - recycle newspapers.
 - unplug televisions and computers.
 - write on both sides of paper.
 - use cloth bags.
 - plant trees.
 - save water.
 - save electricity.

ให้นักเรียนจับคู่ถาม-ตอบเกี่ยวกับวิธีการดูแลและรักษาโลก

A: What do you do to save the earth?

B: I

reuse glass bottles.

reduce using plastic bags.

recycle cans.

recycle newspapers.

unplug televisions and computers.

write on both sides of paper.

use cloth bags.

plant trees.

save water.

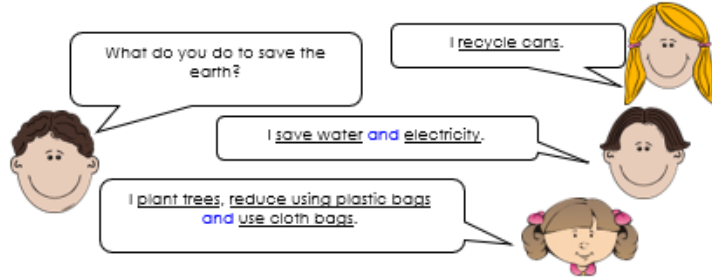
save electricity.



Worksheet Time

ใบงานที่ 18 เรื่อง Let's Do a Survey
 หน่วยการเรียนรู้ที่ 5 เรื่อง Around Me
 แผนการจัดการเรียนรู้ที่ 13 เรื่อง Reduce/Reuse/Recycle (2)
 รายวิชา ภาษาอังกฤษ รหัสวิชา อ15101 ภาคเรียนที่ 2 ชั้นประถมศึกษาปีที่ 5

Instructions: Ask 3 of your friends using the example dialogues below. Then tick in the table what they do to save the earth. คำชี้แจง ให้นักเรียนสำรวจวิธีการดูแลรักษาโลกของเพื่อน ๆ 3 คน แล้วทำเครื่องหมาย ✓ ลงในช่องที่เป็นคำตอบของเพื่อนในตาราง แต่ละคนสามารถตอบได้มากกว่า 1 วิธี (ดูตัวอย่างและเลือกคำตอบได้จากตารางด้านล่าง)



What do you do to save the earth?	Name	Name	Name
1. Reuse glass bottles.			
2. Reduce using plastic bags.			
3. Recycle cans.			
4. Recycle newspapers.			
5. Unplug TVs and computers.			
6. Write on both sides of paper.			
7. Use cloth bags.			
8. Plant trees.			
9. Save water.			
10. Save electricity.			

Now write about yourself. What do you do to save the earth?

ชื่อ _____ สกุล _____ ชั้น _____ เลขที่ _____

ใบงานที่ 18

เรื่อง Let's Do a Survey



คำชี้แจงกิจกรรมนักเรียน

- 1) นักเรียนทำใบงานที่ 18 เรื่อง **Let's Do a Survey**
- 2) ให้นักเรียนสำรวจวิธีการดูแลรักษาโลกของเพื่อน ๆ 3 คน แล้วทำเครื่องหมาย ลงในช่องที่เป็นคำตอบของเพื่อนในตาราง แต่ละคนสามารถตอบได้มากกว่า 1 วิธี (ดูตัวอย่างและเลือกคำตอบได้จากตารางด้านล่าง)

คำชี้แจงบทบาทครูปลายทาง

- 1) ให้คำแนะนำนักเรียนสำหรับการทำใบงานที่ 18 เรื่อง **Let's Do a Survey**
- 2) ตรวจสอบความเรียบร้อยในการทำงานของนักเรียน

Instructions: Ask 3 of your friends using the example dialogues below. Then tick in the table what they do to save the earth.




What do you do to save the earth?



I recycle cans.

I save water **and** electricity.



I plant trees, reduce using plastic bags **and** use cloth bags.

ให้นักเรียนสำรวจวิธีการดูแลรักษาโลกของเพื่อน ๆ 3 คน แล้วทำเครื่องหมาย ลงในช่องที่เป็นคำตอบของเพื่อนในตาราง แต่
ละคนสามารถตอบได้มากกว่า 1 วิธี (ดูตัวอย่างและเลือกคำตอบได้จากตารางด้านล่าง)

What do you do to save the earth?	Name _____	Name _____	Name _____
1. Reuse glass bottles.			
2. Reduce using plastic bags.			
3. Recycle cans.			
4. Recycle newspapers.			
5. Unplug televisions and computers.			
6. Write on both sides of paper.			
7. Use cloth bags.			
8. Plant trees.			
9. Save water.			
10. Save electricity.			

Now write about yourself. What do you do to save the earth?

Wrap up



โครงสร้างพุดถาม-ตอบเกี่ยวกับวิธีการดูแลและรักษาโลก

A: What do you do to save the earth?

B: I

reuse glass bottles.

reduce using plastic bags.

recycle cans.

recycle newspapers.

unplug televisions and computers.

write on both sides of paper.

use cloth bags.

plant trees.

save water.

save electricity.

Next lesson

Energy & Environment

