

# รายวิชาการงานอาชีพ

รหัสวิชา ง๑๓๑๐๑

ชั้นประถมศึกษาปีที่ ๓

**เรื่อง**

รู้จักประเภทของเครื่องมือการเกษตร

ครูผู้สอน    ครูณัฐทิยา    เนียมสะอาด  
ครูสุนทร    สาธุภาพ



A colorful illustration of a farm scene. In the background, there is a bright sun, a green tree, a red flag on a pole, and a red-roofed house. The foreground is a green field with a wooden fence. Two cartoon characters are standing in the field: a boy on the left and a girl on the right.

# เรื่อง

รู้จักประเภทของเครื่องมือการเกษตร



## คำถามชวนคิด

เครื่องมือการเกษตรที่นักเรียนรู้จัก  
มีชื่อว่าอะไร แล้วใช้งานได้อย่างไร



# จุดประสงค์การเรียนรู้

๑. อธิบายการจำแนกประเภทของเครื่องมือการเกษตรได้
๒. เขียนวิธีการใช้งานเครื่องมือการเกษตรได้
๓. เห็นคุณค่าของเครื่องมือการเกษตร






# จากภาพมีเครื่องมือเกษตรกี่ชนิด



# เครื่องมือเกษตรกร





# เครื่องมือเกษตรกร

เป็นสิ่งที่มนุษย์คิดค้นประดิษฐ์  
ขึ้นมา ช่วยทุ่นแรง เพื่อใช้อำนวย  
ความสะดวก

# ประเภทของเครื่องมือเกษตร







## เครื่องมือที่ใช้งานกับดิน


เป็นเครื่องมือประเภทนี้ใช้สำหรับ  
การทำงานเกษตร ที่เกี่ยวข้องกับงานดินต่าง ๆ  
เช่น การเตรียมดิน ผสมดิน เป็นต้น



# เครื่องมือที่ใช้งานกับดิน

- เช่น จอบ เสียม ช้อนปลูก  
ส้อมพรวน เป็นต้น

# เครื่องมือที่ใช้งานกับดิน



จอบ

ใช้สำหรับขุดดินหรือ  
ขุดหลุมขนาดใหญ่

# เครื่องมือที่ใช้งานกับดิน




เสียม

ใช้ในการขุดหลุมเตรียม  
เพื่อปลูกต้นไม้



# เครื่องมือที่ใช้งานกับดิน




ช้อนปลูก

ใช้ขุดย้ายต้นกล้า

ขุดหลุมปลูก ตักดิน ตักปุ๋ย

# เครื่องมือที่ใช้งานกับดิน



ส้อมพรวน

ใช้พรวนดินให้ร่วนซุย



# เครื่องมือที่ใช้งานกับพืช

เป็นเครื่องมือที่ใช้กับพืช  
เช่น การปลูก การบำรุงพืช  
ขยายพันธุ์พืช เป็นต้น



# เครื่องมือที่ใช้งานกับพืช

- เช่น บัวรดน้ำ ถังน้ำ กรรไกรตัดกิ่ง  
เป็นต้น



# เครื่องมือที่ใช้งานกับพืช



บัวรดน้ำ

ใช้รดน้ำผักสวนครัว  
ที่มีขนาดเล็ก


# เครื่องมือที่ใช้งานกับพืช



ถังน้ำ

ใช้ตักน้ำ และรดน้ำ  
ต้นพืชแข็งแรง  
มีลำต้นขนาดใหญ่

# เครื่องมือที่ใช้งานกับพืช



กรรไกรตัดกิ่ง

ใช้ตัดกิ่งไม้ขนาดเล็ก

A wooden signpost stands in a park-like setting. The signpost is made of light brown wood and has a large white rectangular sign in the center. The sign contains the Thai text 'ชั้นปฏิบัติกิจกรรม' (Classroom Practice Activity). The background features two large green trees with brown trunks, a blue sky with a white cloud, and a wooden fence in the foreground. The overall scene is bright and cheerful.

ชั้นปฏิบัติกิจกรรม



# ขั้นปฏิบัติการ

## บทบาทของนักเรียนปลายทาง

- ให้นักเรียนทำใบงานที่ ๒ เรื่อง รู้จักประเภทของเครื่องมือการเกษตร

## บทบาทของครูปลายทาง

- แจกใบงานที่ ๒ เรื่อง รู้จักประเภทของเครื่องมือการเกษตร
- ควบคุมและให้คำปรึกษาแก่นักเรียนขณะทำใบงาน

ใบงานที่ ๒ รู้จักประเภทของเครื่องมือการเกษตร  
หน่วยการเรียนรู้ที่ ๕ เรื่อง เกษตรคู่บ้าน  
แผนการจัดการเรียนรู้ที่ ๒ เรื่อง รู้จักประเภทของเครื่องมือการเกษตร  
รายวิชา การงานอาชีพ รหัสวิชา ง๑๓๑๐๑ ภาคเรียนที่ ๒ ชั้นประถมศึกษาปีที่ ๓

คำชี้แจง ให้เขียนชื่อและบอกประเภทของเครื่องมือการเกษตร

๑



ชื่อเครื่องมือ.....

ประเภทเครื่องมือ  งานดิน

งานพืช

การใช้งาน .....

๒




ชื่อเครื่องมือ.....

ประเภทเครื่องมือ  งานดิน

งานพืช

การใช้งาน .....

๓



ชื่อเครื่องมือ.....

ประเภทเครื่องมือ  งานดิน

งานพืช

การใช้งาน .....

ชื่อ.....สกุล.....ชั้น.....เลขที่.....

## ใบงานที่ ๒

### เรื่อง รู้จักประเภท ของเครื่องมือการเกษตร


คำชี้แจง กิจกรรมนักเรียน

ให้เขียนชื่อและบอกประเภท  
ของเครื่องมือการเกษตร

## ใบงานที่ ๒ เรื่องรู้จักประเภทของเครื่องมือการเกษตร

คำชี้แจง ให้เขียนชื่อและบอกประเภทของเครื่องมือการเกษตร

๑



ชื่อเครื่องมือ.....

ประเภทเครื่องมือ  งานดิน

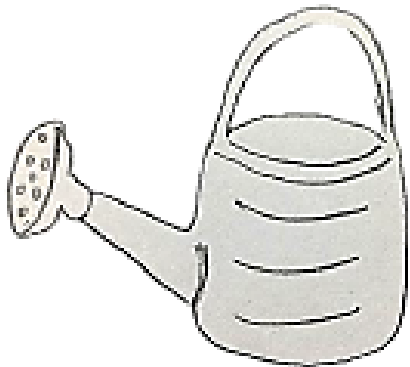
งานพืช

การใช้งาน .....

# ใบงานที่ ๒ เรื่อง รู้จักประเภทของเครื่องมือการเกษตร

คำชี้แจง ให้เขียนชื่อและบอกประเภทของเครื่องมือการเกษตร

๒



ชื่อเครื่องมือ.....

ประเภทเครื่องมือ  งานดิน

งานพืช

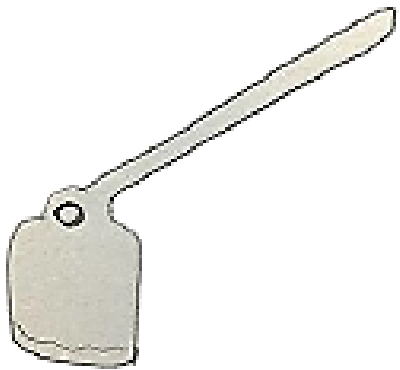
การใช้งาน .....



## ใบงานที่ ๒ เรื่องรู้จักประเภทของเครื่องมือการเกษตร

คำชี้แจง ให้เขียนชื่อและบอกประเภทของเครื่องมือการเกษตร

๓



ชื่อเครื่องมือ.....

ประเภทเครื่องมือ  งานดิน

งานพืช

การใช้งาน .....

# สรุปบทเรียน

เครื่องมือการเกษตร เป็นอุปกรณ์ ที่สร้างขึ้น เพื่อช่วยทุ่นแรง และอำนวยความสะดวกในการทำงาน ซึ่งเครื่องมือสามารถแบ่ง ออกเป็นสองประเภท เครื่องมือที่ใช้งานกับดิน เครื่องมือที่ใช้งานกับพืช เครื่องมือเกษตรที่ดีควรมีลักษณะเหมาะสมกับประเภทของงานนั้น ๆ และอยู่ในสภาพที่พร้อมใช้งาน



# บทเรียนครั้งต่อไป

เรื่อง

การใช้และการดูแลรักษา

เครื่องมือเกษตรกร



## สิ่งที่ต้องเตรียม

๑. ใบความรู้ที่ ๓ เรื่อง การใช้และการดูแลรักษาเครื่องมือเกษตร
๒. ใบงานที่ ๓ เรื่อง การใช้และการดูแลรักษาเครื่องมือเกษตร

สามารถดาวน์โหลดได้ที่ [www.dltv.ac.th](http://www.dltv.ac.th)

