

# รายวิชา ภาษาไทย

รหัสวิชา ท๑๓๑๐๑

ชั้นประถมศึกษาปีที่ ๓

เรื่อง

## พลังงานคือชีวิต (๓)

ครูผู้สอน

ครูธีระพล

แก้วคำจันทร์

ครูอนุชา

อินทร์พ่วง



บทบาท

ความ



# คำถามจุดประกายความคิด



นักเรียนรู้จักแผนภาพ  
ความคิดหรือไม่

# คำถามจุดประกายความคิด



แผนภาพความคิด

ใช้ทำอะไร



# ตัวอย่าง แผนภาพความคิด





ตัวอย่างที่ ๑

# ตัวอย่างที่ ๒









# จุดประสงค์การเรียนรู้

๑. สรุปความรู้และข้อคิดจากเรื่องที่ได้
๒. เขียนแผนภาพความคิดสรุปความรู้  
และข้อคิดจากเรื่องที่ได้
๓. ตระหนักถึงความสำคัญของการอ่าน  
และการนำข้อคิดไปใช้ในชีวิตประจำวัน

เพิ่มเติมน

ความสะอาด




# การเขียนแผนภาพความคิดคืออะไร

การเขียนแผนภาพความคิด คือ การถ่ายทอดความคิด หรือข้อมูลต่าง ๆ ที่มีอยู่ในสมองลงกระดาษ โดยการใช้ภาพ สี เส้น และการโยงใย แทนการจดย่อแบบเดิมที่เป็นบรรทัด



# การเขียนแผนภาพความคิดคืออะไร



# ๕ ขั้นตอน

การเขียนแผนภาพความคิด



๑.

วาดมโนทัศน์หลักกึ่งกลางหน้ากระดาษ

พลังงานคือชีวิต

ข้อเสนอแนะ : การวาดมโนทัศน์หลักควรเป็นจุดกึ่งกลาง  
ใช้การระบายสี เส้น และภาพวาด ตกแต่งให้สวยงามและน่าสนใจ



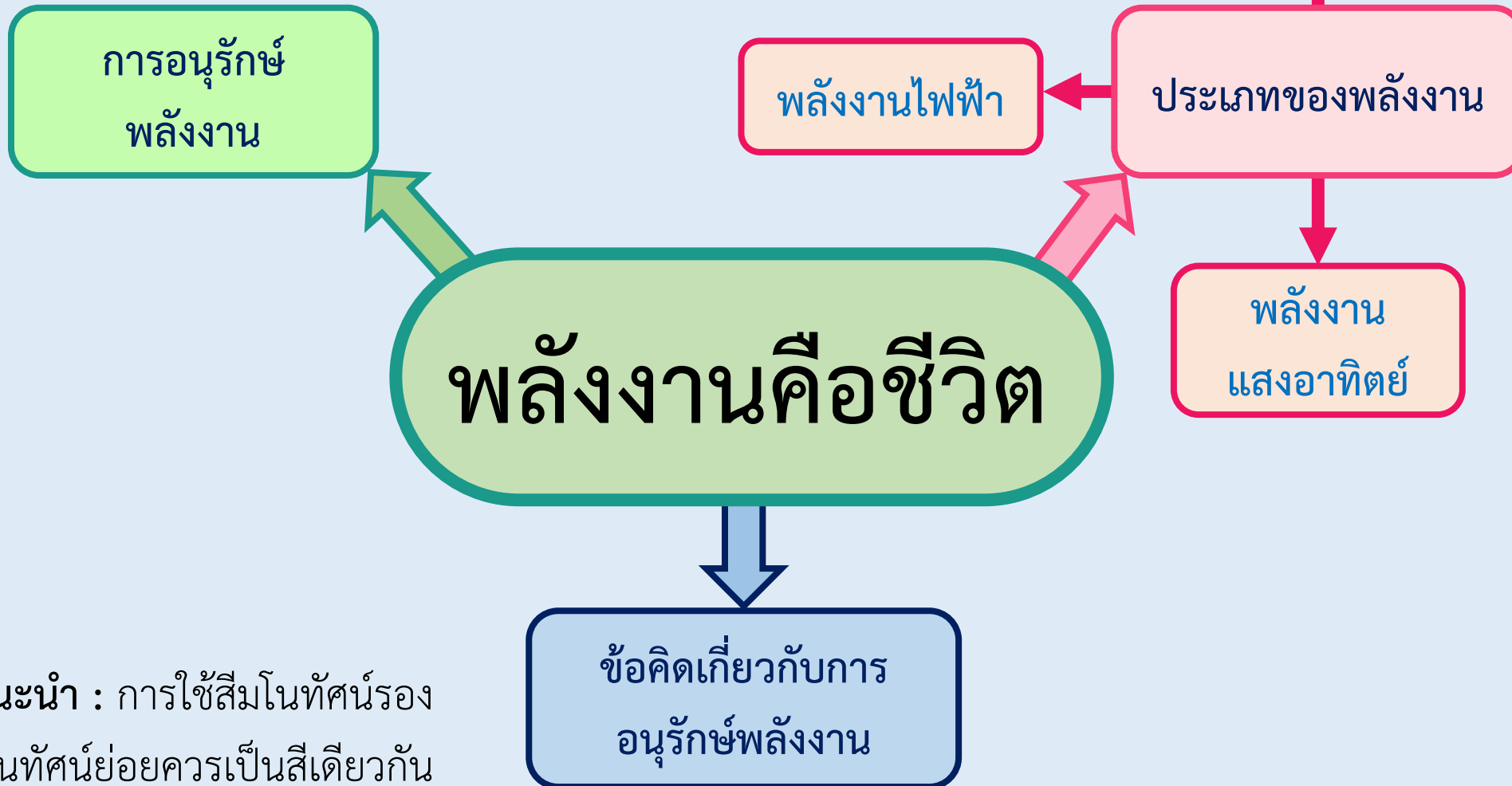
๒

วาทมนโนทัศน์ รอง ให้สัมพันธ์กับมโนทัศน์ หลัก



๓

วาทมนโนทัศน์ ย่อย ให้สัมพันธ์กับมโนทัศน์ รอง



ข้อแนะนำ : การใช้สีมโนทัศน์รอง  
และมโนทัศน์ย่อยควรเป็นสีเดียวกัน





แผนภาพความคิด  
มีประโยชน์อย่างไร

# ประโยชน์ของแผนภาพความคิด



๑.

ใช้ระดมสมองและนำเสนอข้อมูล

๒.

ใช้จัดระบบความคิดและช่วยจำ

๓.

ใช้วิเคราะห์เนื้อหาหรืองานต่าง ๆ

๔.

ใช้สรุปหรือสร้างองค์ความรู้

ปฏิบัติ

กิจกรรม



## บทบาทครูปลายทาง

๑. ครูแจกใบงานที่ ๓ เรื่อง  
การเขียนแผนภาพความคิด  
เพื่อสรุปความรู้
๒. ครูอธิบายขั้นตอนการทำ  
ใบงานให้นักเรียนเข้าใจ
๓. ครูสังเกตพฤติกรรมและ  
ให้ความช่วยเหลือนักเรียน



## บทบาทนักเรียน

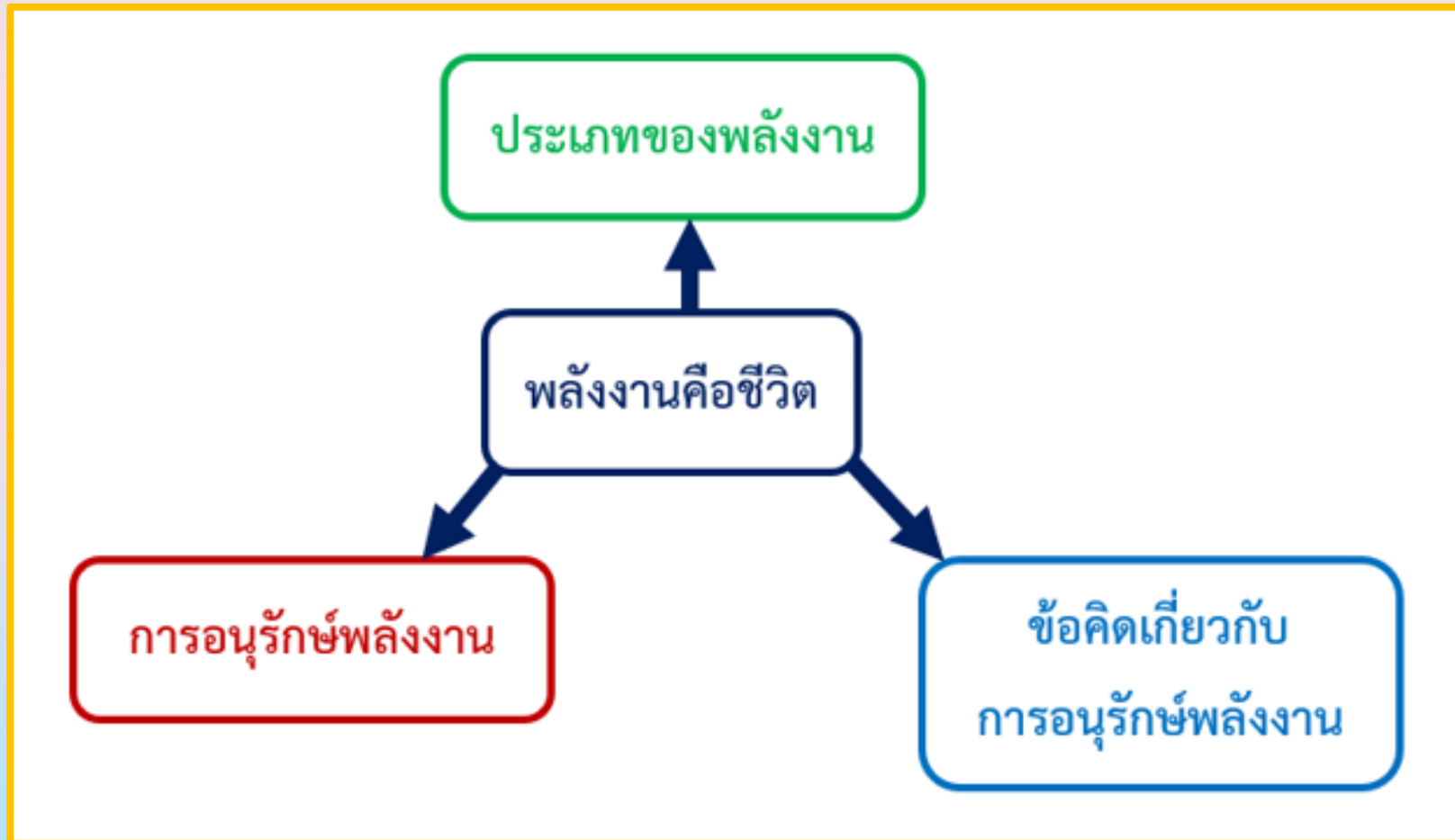
๑. นักเรียนฟังคำชี้แจง  
การทำใบงานที่ ๓ เรื่อง  
การเขียนแผนภาพความคิด  
เพื่อสรุปความรู้เมื่อสงสัย  
ให้ยกมือถาม
๒. นักเรียนปฏิบัติกิจกรรม  
ในใบงาน





# ใบงานที่ ๓ เรื่อง การเขียนแผนภาพความคิดเพื่อสรุปความรู้

คำชี้แจง ให้นักเรียนเขียนแผนภาพความคิดตามหัวข้อที่กำหนด



# สรุป บทเรียน



# คำถามสรุปบทเรียน

วันนี้นักเรียนได้เรียนรู้  
อะไรบ้าง



# คำถามสรุปบทเรียน



การเขียนแผนภาพความคิด  
มีความสำคัญอย่างไร



# คำถามสรุปบทเรียน



นักเรียนจะนำข้อคิดจาก  
การอ่าน เรื่อง พลังงานคือชีวิต  
ไปใช้ในชีวิตประจำวันได้อย่างไรบ้าง

# สิ่งที่ต้องเตรียมในครั้งต่อไป

๑. ใบความรู้ที่ ๒ เรื่อง  
การแต่งคำขวัญ
๒. ใบงานที่ ๔ เรื่อง  
การแต่งคำขวัญ



# บทเรียนครึ่งต่อไป

## สนุกกับคำขวัญ (๑)

ดาวน์โหลดเอกสารได้ที่ [www.dltv.ac.th](http://www.dltv.ac.th)

รายวิชาภาษาไทย  
ชั้นประถมศึกษาปีที่ ๓

