



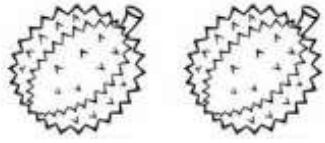
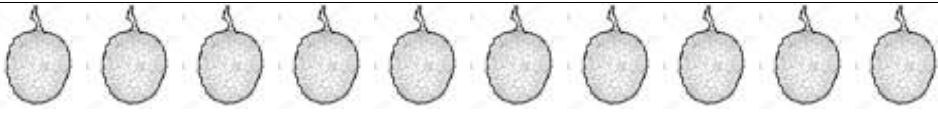
ใบความรู้ที่ ๘ เรื่อง แผนภูมิ
 หน่วยการเรียนรู้ที่ ๑๕ เรื่อง ศาสตร์ศิลป์การลา
 แผนการจัดการเรียนรู้ที่ ๘ เรื่อง การอ่านข้อมูลจากแผนภูมิ
 รายวิชาภาษาไทย รหัสวิชา ท๑๓๑๐๑ ภาคเรียนที่ ๒ ชั้นประถมศึกษาปีที่ ๓

แผนภูมิ

แผนภูมิ คือแผนภาพอย่างหนึ่งที่ทำขึ้นเพื่อใช้แสดงประกอบเรื่องให้
 เข้าใจเรื่องราวง่ายขึ้น แผนภูมิที่นักเรียนควรรู้จัก ได้แก่ แผนภูมิรูปภาพ
 และแผนภูมิแท่ง

ตัวอย่าง แผนภูมิรูปภาพ

แผนภูมิรูปภาพแสดงจำนวนผลไม้ที่ เด็กหญิงกวาง รับประทานภายใน ๑ สัปดาห์

กล้วยหอม	
มังคุด	
ทุเรียน	
ลิ้นจี่	

กำหนดให้รูปผลไม้ ๑ รูป แทนจำนวนผลไม้ ๑ ผล

ตัวอย่าง แผนภูมิแท่ง

แผนภูมิแท่งแสดงจำนวนนักเรียนชั้นประถมศึกษาปีที่ ๓
ปีการศึกษา ๒๕๖๔ จำนวนนักเรียนทั้งหมด ๑๒๐ คน
แบ่งตามห้องเรียน ๓ ห้อง

