

รายวิชาภาษาไทย

รหัสวิชา ท๑๓๑๐๑

ชั้นประถมศึกษาปีที่ ๓

เรื่อง การเขียนบรรยายสถานที่


ครูผู้สอน

ครูเกศวลี


มะลิโชติ

ครูอนุชา

อินทร์พ่วง



เรื่อง การเขียนบรรยายสถานที่













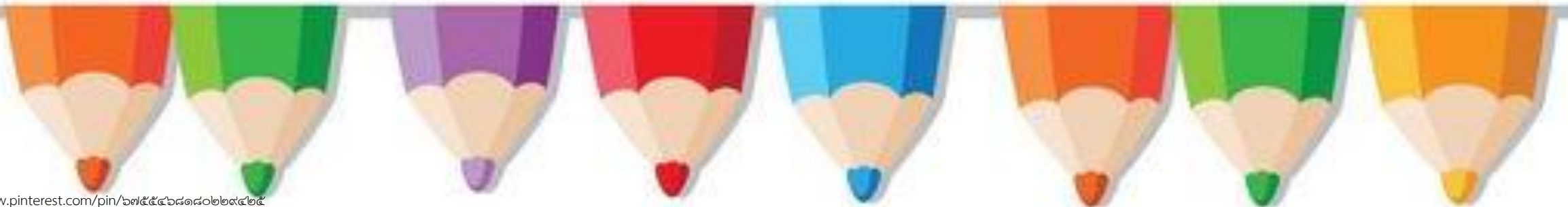
การเขียนบรรยายเรื่องสถานที่





จุดประสงค์การเรียนรู้

๑. บอกความหมายของการเขียนบรรยายได้
๒. เขียนบรรยายลักษณะของสถานที่ได้
๓. มีมารยาทในการเขียน



ใบความรู้ที่ ๑๐ เรื่อง การเขียน บรรยายสถานที่



ใบความรู้ที่ ๑๐ เรื่อง การเขียนบรรยายสถานที่
หน่วยการเรียนรู้ที่ ๑๔ เรื่อง เราม่าบ้านที่ก
แผนการจัดการเรียนรู้ที่ ๑๐ เรื่อง การเขียนบรรยายสถานที่
รายวิชาภาษาไทย รหัสวิชา ท๑๓๑๐๑ ภาคเรียนที่ ๒ ชั้นประถมศึกษาปีที่ ๓

การเขียนบรรยายสถานที่

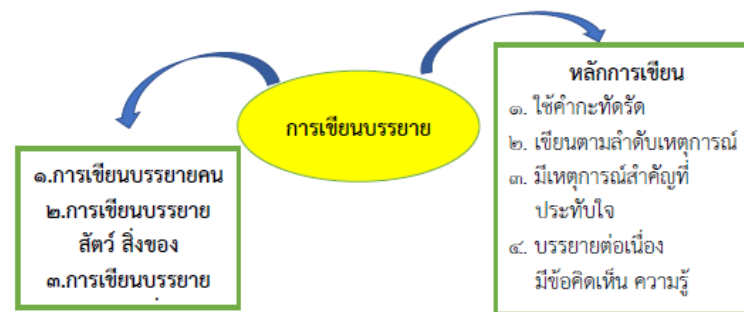
หลักการเขียนบรรยาย

๑. บอกชื่อสถานที่ เช่น วัดพระแก้ว โรงพยาบาลศิริราช
๒. บอกที่ตั้ง สถานที่อื่น ๆ ที่อยู่ข้างเคียง เช่น วัดพระแก้วอยู่ตรงข้ามสนามหลวง
๓. บอกลักษณะภายนอกของสถานที่ เช่น รอบ ๆ สนามหลวงมีต้นไม้ชาม
๔. บอกลักษณะภายในของสถานที่ เช่น ในวัดพระแก้วมีภาพวาดรามเกียรติ์สวยงาม
๕. บอกบุคคลที่เกี่ยวข้องกับสถานที่ เช่น มีคณะแพทย์และพยาบาลที่เก่ง
๖. บอกความรู้สึกและข้อเสนอแนะต่อสถานที่ เช่น คนใช้รู้สึกมั่นใจจึงมารักษาดีมาก

ตัวอย่าง การเขียนบรรยายสถานที่

ฉันมาเที่ยวที่อุทยานแห่งชาติเขาใหญ่ ที่มีลำต้นสูงใหญ่ กิ่งก้านใบแน่นหนาและแผ่กว้าง แสงอาทิตย์ ไม่อาจส่องลอดได้ เบื้องล่างจึงร่มรื่น น้ำในลำธารใสจนเห็นกรวดทราย ปลาว่ายเวียน ทุกวันจะมีสัตว์ป่านานาชนิดมากินน้ำที่ลำธาร ฉันรู้สึกสบายใจและมีความสุขที่ได้มาที่เขาใหญ่ และขอเชิญชวนให้ทุกคนที่มาท่องเที่ยวไม่ทิ้งขยะ และไม่รบกวนสัตว์ป่า

แผนผังความคิดเรื่อง การเขียนบรรยาย





การเขียนบรรยาย

การเขียนบรรยาย

คือ การเขียนอธิบาย

ลักษณะ รูปร่าง รายละเอียด

ของสิ่งใดสิ่งหนึ่ง





หลักการเขียน

บรรยายสถานที่





๑. บอกชื่อสถานที่
เช่น วัดพระแก้ว โรงพยาบาลศิริราช





๒. บอกที่ตั้ง สถานที่อื่น ๆ ที่อยู่ข้างเคียง
เช่น วัดพระแก้วอยู่ตรงข้ามสนามหลวง





๓. บอกลักษณะภายนอกของสถานที่
เช่น รอบ ๆ สนามหลวงมีต้นมะขาม

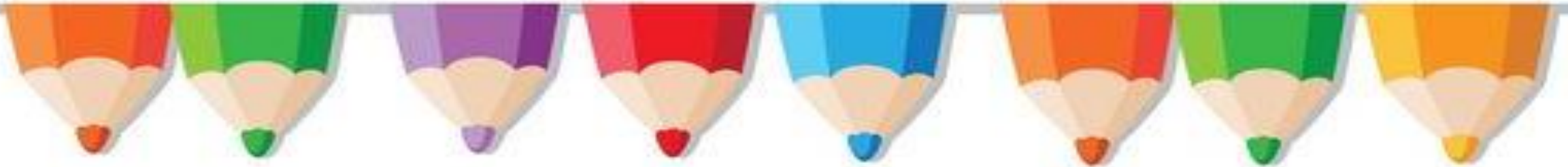





๔. บอกลักษณะภายในของสถานที่
เช่น ในวัดพระแก้ว
มีภาพวาดรามเกียรติ์สวยงาม



๕. บอกบุคคลที่เกี่ยวข้องกับสถานที่
เช่น มีคณะแพทย์และพยาบาลที่เก่ง





๒. บอกความรู้สึกและข้อเสนอแนะ
ต่อสถานที่ เช่น คนใช้รู้สึกมั่นใจ
จึงมารักษาามาก



ตัวอย่าง

การเขียนบรรยายสถานที่

อุทยานแห่งชาติเขาใหญ่ มีต้นไม้มากมาย
หลากหลายชนิด ต้นไม้แต่ละต้นมีลำต้นสูงใหญ่ กิ่งก้าน
ใบแน่นหนาและแผ่กว้าง ทำให้แสงอาทิตย์ ไม่สามารถ
ส่องลอดผ่านมายังพื้นดินเบื้องล่างได้ นอกจากนี้
อุทยานแห่งชาติเขาใหญ่ยังมีน้ำตกที่สวยงาม จึงทำให้
บรรยากาศร่มรื่น เหมาะสำหรับการพักผ่อน







น้ำตกแม่ยะ

ตั้งอยู่ภายในอุทยานแห่งชาติดอยอินทนนท์
จังหวัดเชียงใหม่ เป็นน้ำตกขนาดใหญ่และ
สวยงามมากแห่งหนึ่ง มีลักษณะเป็นหน้าผาสูงชัน
ไหลลดหลั่นลงมาประมาณ ๓๐ ชั้น ไหลลงมาจาก
หน้าผาที่สูงชัน ๒๘๐ เมตร ลงมากระทบโขดหิน
เป็นชั้น ๆ เหมือนม่าน แล้วลงไปรวมกันที่แอ่งน้ำ
เบื้องล่าง เหมาะสำหรับเป็นที่พักผ่อนหย่อนใจ อีก
ทั้งบริเวณรอบ ๆ น้ำตกเป็นป่าเขาอันสงบเงียบที่
เต็มไปด้วยพรรณไม้สุคร่มรินหลายชนิด



<https://huahin.town/experience/beach-horse-riding-huahin/>

ชายหาดหัวหิน

อยู่ในอำเภอหัวหินจังหวัดประจวบคีรีขันธ์ เป็นชายหาดยอดนิยมที่สุดแห่งหนึ่งของประเทศไทย ชายหาดหัวหิน เริ่มตั้งแต่อู่โมงค์หัวหิน ไปจนถึงเขาตะเกียบระยะทางประมาณ ๑๓ กิโลเมตร หัวหินเป็นชายหาดที่สะอาด ทราวยละเอียด น้ำใสพอประมาณ เหมาะกับการเล่นน้ำ หัวหินจะไม่เหมือนชายหาดอื่นที่มีเจ็ทสกี บานาน่าโบ๊ท ที่นี่จะเงียบๆ เหมาะกับการมาพักผ่อน กิจกรรมริมชายหาดก็จะมีเล่นน้ำฟุตบอลชายหาด และขี่ม้าริมชายหาด

ใบงานที่ ๙ เรื่อง เขียนบรรยาย ธรรมชาติที่ฉันชื่นชอบ

คำชี้แจง ให้นักเรียนนำรูปภาพ
สถานที่หรือวาดภาพธรรมชาติ
ที่ชื่นชอบแล้วเขียนบรรยาย
ความยาว ๑๐ บรรทัด ด้วยตัว
บรรจงเต็มบรรทัด

ใบงานที่ ๙ เรื่อง เขียนบรรยายธรรมชาติที่ฉันชื่นชอบ
หน่วยการเรียนรู้ที่ ๑๔ เรื่อง เราม่าบันทึก
แผนการจัดการเรียนรู้ที่ ๑๐ เรื่อง การเขียนบรรยายสถานที่
รายวิชาภาษาไทย รหัสวิชา ท๑๓๑๐๑ ภาคเรียนที่ ๒ ชั้นประถมศึกษาปีที่ ๓

คำชี้แจง ให้นักเรียนนำรูปภาพสถานที่หรือวาดภาพธรรมชาติที่ชื่นชอบ
แล้วเขียนบรรยายความยาว ๑๐ บรรทัด ด้วยตัวบรรจงเต็มบรรทัด

บทบาทครูปลายทาง

๑. ครูให้คำแนะนำเมื่อนักเรียนสงสัยหรือไม่เข้าใจ
๒. ครูอธิบาย เรื่อง การเขียนบรรยายสถานที่



บทบาทนักเรียน

๑. ใบงานที่ ๙ เรื่อง เขียนบรรยายธรรมชาติที่ฉันชื่นชอบ
๒. เมื่อนักเรียนสงสัยหรือไม่เข้าใจให้สอบถามคุณครู
๓. ทำงานด้วยความมุ่งมั่นตั้งใจ มีมารยาทการเขียน ไม่ส่งเสียงรบกวนผู้อื่น




สิ่งที่ได้เรียนรู้ในวันนี้

การเขียนบรรยาย

หลักการเขียนบรรยาย


ลักษณะของสถานที่





สิ่งที่ต้องเตรียมในครั้งต่อไป

๑. ใบความรู้ที่ ๑ เรื่อง การตั้งคำถาม
และตอบคำถามเชิงเหตุผลจากการอ่าน
๒. ใบงานที่ ๑ เรื่อง การตั้งคำถามและตอบคำถาม
เชิงเหตุผลจากการอ่าน



บทเรียนครั้งต่อไป

เรื่อง การตั้งคำถาม
และตอบคำถามจากการอ่าน

ดาวน์โหลดเอกสารได้ที่ www.dltv.ac.th

รายวิชาภาษาไทย
ชั้นประถมศึกษาปีที่ ๓

