

รายวิชาภาษาไทย

รหัสวิชา ท๑๓๑๐๑

ชั้นประถมศึกษาปีที่ ๓

เรื่อง การเขียนบรรยายลัทธิ และสิ่งของ


ครูผู้สอน

ครูเกศวลี

มะลิโชติ

ครูอนุชา

อินทร์พ่วง





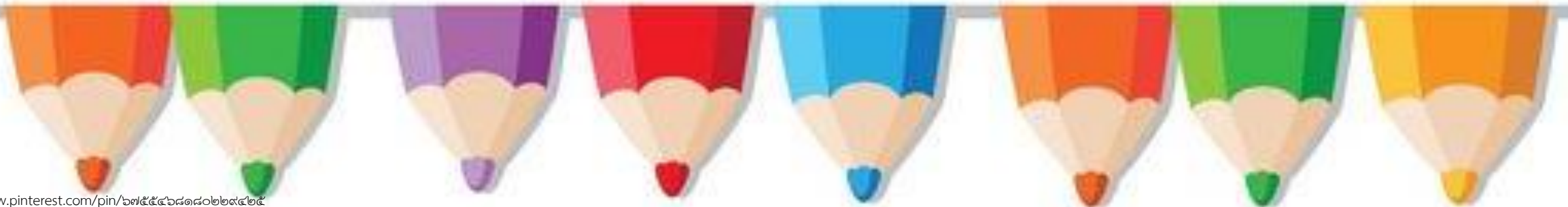
การเขียนบรรยายเรื่องสัตว์ สิ่งของ





จุดประสงค์การเรียนรู้

๑. บอกความหมายของการเขียนบรรยายได้
๒. เขียนบรรยายสัตว์และสิ่งของได้
๓. มีมารยาทในการเขียน







ช้าง ช้าง ช้าง

น้องรู้จักช้างหรือเปล่า

ช้างมันตัวโตไม่เบา

จมูกมันยาว เรียกว่างวง

สองเขี้ยวข้างงวงเรียกว่างา

มีหู มีตา หางยาว

คุณหญิงชิ้น ศิลปะบรรเลง



ช้าง ช้าง ช้าง

น้องเคยเห็นช้างหรือเปล่า

ช้างมันตัวโตไม่เบา

จมูกยาว ๆ เรียกว่างวง

มีเขี้ยวใต้งวงเรียกว่างา

มีหู มีตา หางยาว

เต่า เต่า เต่า เต่ามันมีสีขา สีตีนเดินมา

มันทำหัวผลุบ ๆ โผล่ ๆ มันทำหัวผลุบ ๆ โผล่ ๆ



เต่าเอ๋ยเต่า เต่ามันมีสี่ขา

สี่ตีนเดินมา มันทำหัวผลุบ ๆ โผล่ ๆ

มันทำหัวผลุบ ๆ โผล่ ๆ

เต่าเอ๋ยเต่า เต่ากระดองหนา

ว่ายนํ้าเร็กร่า มันดำนํ้า ผลุบ ๆ โผล่ ๆ

มันดำนํ้า ผลุบ ๆ โผล่ ๆ







การเขียนบรรยายเรื่องสัตว์ สิ่งของ



ใบความรู้ที่ ๘

เรื่อง การเขียน บรรยาย



ใบความรู้ที่ ๘ เรื่อง การเขียนบรรยาย
หน่วยการเรียนรู้ที่ ๑๔ เรื่อง เราม่าบันทึก
แผนการจัดการเรียนรู้ที่ ๘ เรื่อง การเขียนบรรยายสัตว์และสิ่งของ
รายวิชาภาษาไทย รหัสวิชา ท๑๓๑๐๑ ภาคเรียนที่ ๒ ชั้นประถมศึกษาปีที่ ๓

การเขียนบรรยายสัตว์

หลักการเขียนบรรยายสัตว์

๑. บอกประเภทของสัตว์ เช่น สัตว์บก สัตว์น้ำ สัตว์เลี้ยงลูกด้วยนม
๒. บอกลักษณะของสัตว์ ไตแก เพศ รูปร่าง (ใบหนา จมูก หูขา หาง)
๓. บอกอาหารของสัตว์ เช่น กินพืช กินเนื้อ
๔. บอกที่อยู่อาศัยของสัตว์ เช่น บนบก ในน้ำ บนต้นไม้ ในรู
๕. บอกความสามารถของสัตว์ เช่น วิ่งเร็ว บินได้ จับปลา

ตัวอย่าง การเขียนบรรยาย ยีราฟ

ยีราฟ สัตว์เลี้ยงลูกด้วยนมที่ตัวสูง ขาว ลำคอยาว มีเขา ๑ คู่ ตัวมีสีเหลือง และสีน้ำตาลแซมปนลาย เป็นสัตว์บกที่มีสูงที่สุดในโลก อยู่รวมเป็นฝูงในทุ่งโล่งรวมกับสัตว์กินพืชชนิดอื่น ๆ เช่น ม้าลาย หรือนกกระจอกเทศ เมื่อคลอดออกมาจะสามารถยืนและเดินได้ภายในเวลาไม่นาน และวิ่งได้ภายในเวลา ๒-๓ วัน

การเขียนบรรยายสิ่งของ

หลักการเขียนบรรยายสิ่งของ

๑. บอกชื่อสิ่งของให้ชัดเจน เช่น กระปุกออมสิน แก้วน้ำ
๒. บอกสีน้ำหนักสิ่งของ เช่น สีดำ สีขาวหนัก เบา
๓. บอกลักษณะรูปร่างของสิ่งของ เช่น กลม ทรงกระบอก
๔. บอกขนาดสิ่งของ เช่น สูงประมาณ ๖ นิ้ว กว้างประมาณ ๗ นิ้ว
๕. บอกราคาสิ่งของ เช่น ราคา ๒๐ บาท
๖. บอกอายุการใช้งาน เช่น ใช้งานได้ ๑ ปี
๗. บอกวิธีการใช้งาน เช่น นำไปใส่เงิน
๘. บอกประโยชน์ใช้สอย เช่น ใส่อาหารรอนได
๙. บอกการดูแลรักษา เช่น ใช้น้ำเย็นทำความสะอาด



การเขียนบรรยาย

การเขียนบรรยาย

คือ การเขียนอธิบาย

ลักษณะ รูปร่าง รายละเอียด

ของสิ่งใดสิ่งหนึ่ง






หลักการเขียน

บรรยายลัตัว





๑. บอกประเภทของสีตัว

เช่น สีตัวบก สีตัวน้ำ สีตัวเลี้ยงลูกด้วยนม





๒. บอกลักษณะของสัตว์ ได้แก่ เพศ
รูปร่าง (ใบหน้า จมูก หู ขาหาง)





**๓. บอกอาหารของสัตว์
เช่น กินพืช กินเนื้อ**





๔. บอกที่อยู่ อาศัยของสัตว์
เช่น บนบก ในน้ำ บนต้นไม้ ในรู



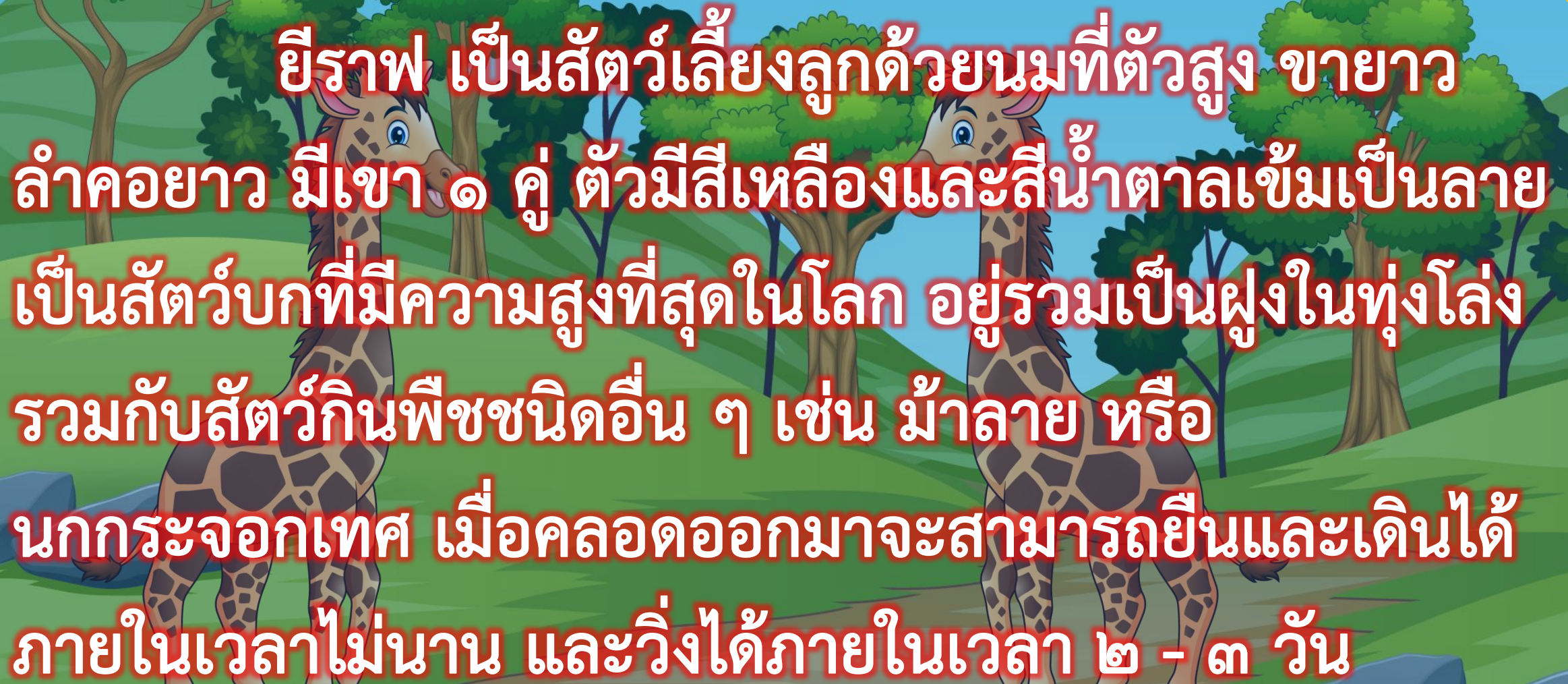


๕. บอกความสามารถของสัตว์
เช่น วิ่งเร็ว บินได้ จับปลา





ตัวอย่าง
การเขียนบรรยาย
ยีราฟ



ยีราฟ เป็นสัตว์เลี้ยงลูกด้วยนมที่ตัวสูง ขาวยาว
ลำคอยาว มีเขา ๑ คู่ ตัวมีสีเหลืองและสีน้ำตาลเข้มเป็นลาย
เป็นสัตว์บกที่มีความสูงที่สุดในโลก อยู่รวมเป็นฝูงในทุ่งโล่ง
รวมกับสัตว์กินพืชชนิดอื่น ๆ เช่น ม้าลาย หรือ
นกกระจอกเทศ เมื่อคลอดออกมาจะสามารถยืนและเดินได้
ภายในเวลาไม่นาน และวิ่งได้ภายในเวลา ๒ - ๓ วัน



หลักการเขียน

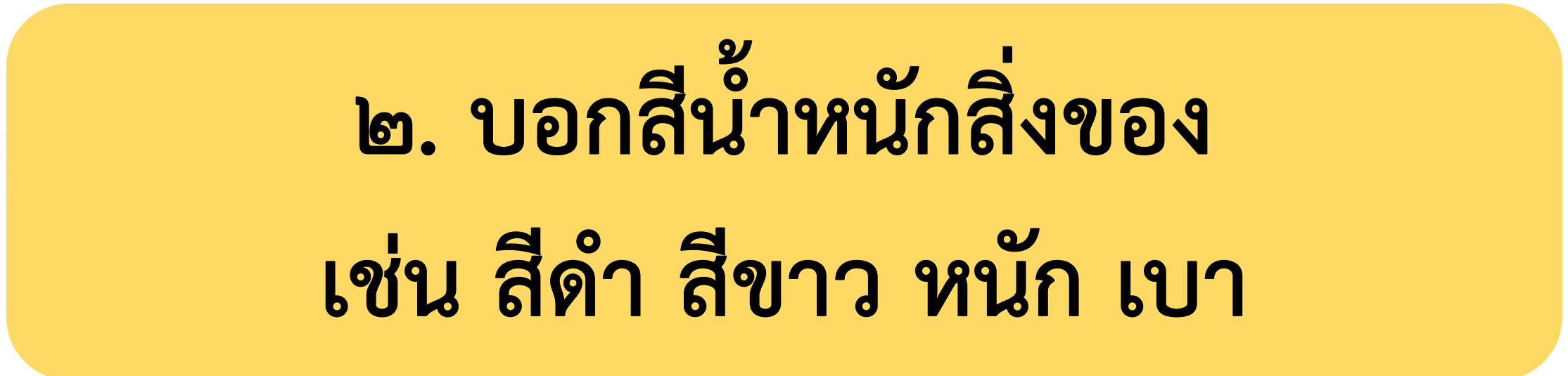

บรรยายสิ่งของ



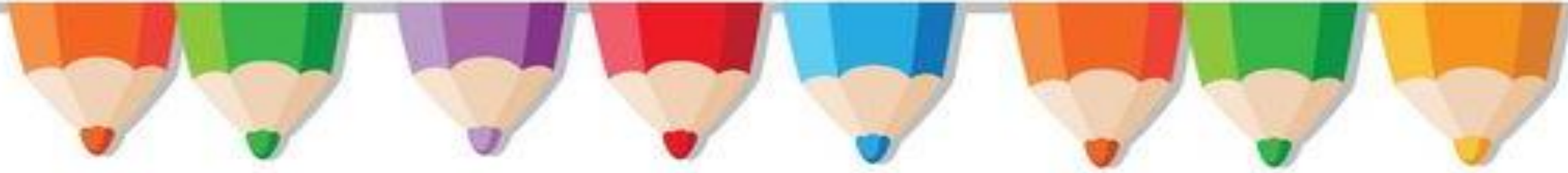


๑. บอกชื่อสิ่งของให้ชัดเจน
เช่น กระปุกออมสิน แก้วน้ำ





๒. บอกสีน้ำหนักรสีของ
เช่น สีดำ สีขาว หนักร เบบ





๓. บอกลักษณะรูปร่างของสิ่งของ
เช่น กกลม ทรงกระบอก



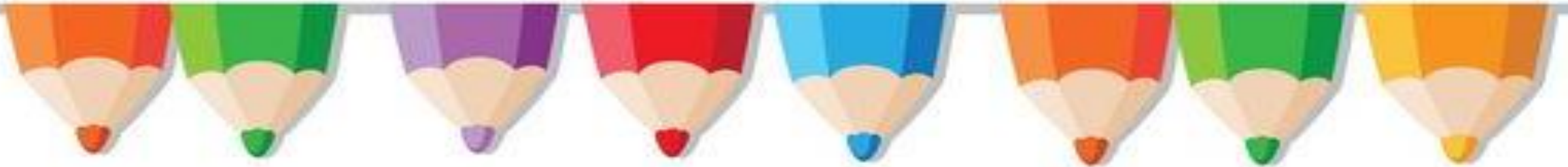


๔. บอกขนาดสิ่งของ เช่น
สูงประมาณ ๖ นิ้ว กว้างประมาณ ๗ นิ้ว





๕. บอกราคาสิ่งของ
เช่น ราคา ๒๐ บาท





๒. บอกอายุการใช้งาน
เช่น ใช้งานได้ ๑ ปี





๗. บอกวิธีการใช้งาน
เช่น นำไปใส่เงิน





๘. บอกประโยชน์ใช้สอย
เช่น ใส่อาหารร้อนได้





๙. บอกการดูแลรักษา
เช่น ใช้น้ำเย็นทำความสะอาด





ตัวอย่าง

การเขียนบรรยาย

ดินสอ

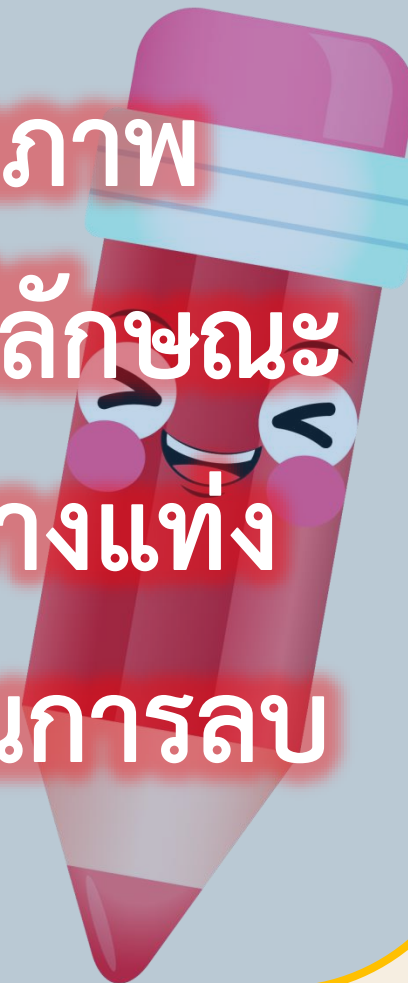
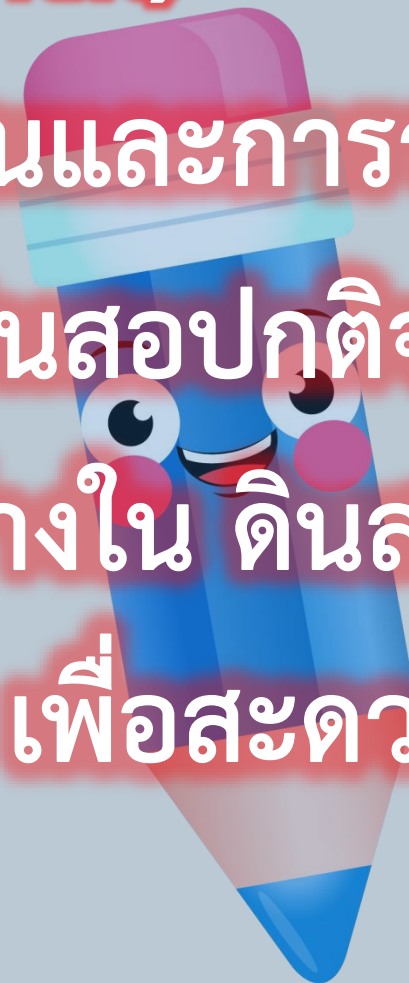
ดินสอ (pencil)

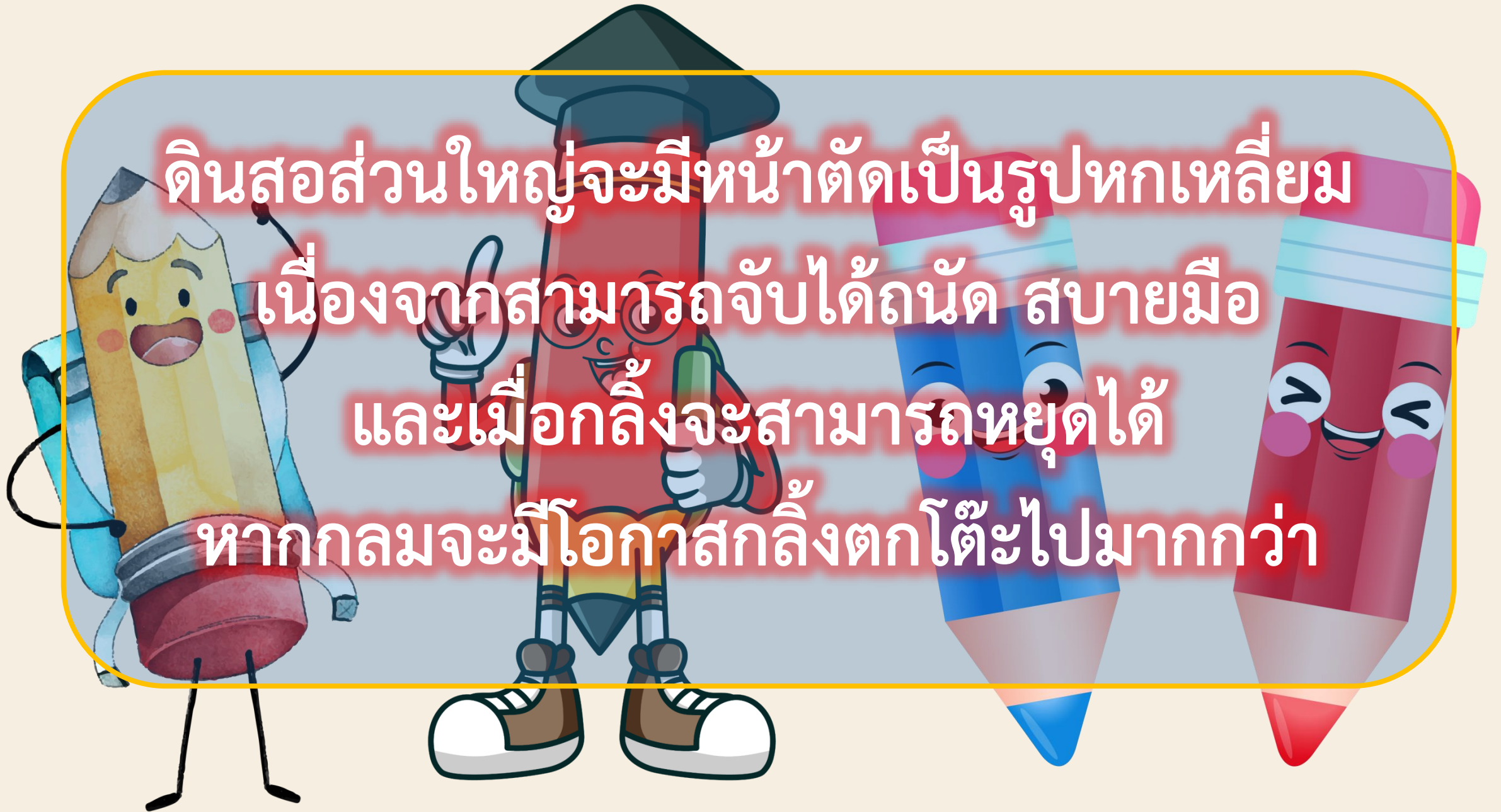
เป็นอุปกรณ์ในการเขียนและการวาดภาพ

มักใช้เขียนลงบนกระดาษ ดินสอปกติจะมีลักษณะ

เป็นแท่งไม้ยาว ๆ มีไส้อยู่ข้างใน ดินสอบางแท่ง

จะมียางลบอยู่ที่ปลายดินสอ เพื่อสะดวกในการลบ





ดินสอส่วนใหญ่มักจะมีหน้าตัดเป็นรูปหกเหลี่ยม

เนื่องจากสามารถจับได้ถนัด สบายมือ

และเมื่อกำลังจะสามารถหยุดได้

หากกลมจะมีโอกาสกลิ้งตกโต๊ะไปมากกว่า

ใบงานที่ ๘ เรื่อง การเขียน บรรยายสัตว์และสิ่งของ

คำชี้แจง ให้นักเรียนวาดรูปภาพหรือ
วาดภาพสัตว์เลี้ยงที่ชื่นชอบ แล้ว
เขียนบรรยายความยาวไม่เกิน ๑๐
บรรทัด ด้วยตัวบรรจงเต็มบรรทัด



ใบงานที่ ๘ เรื่อง การเขียนบรรยายสัตว์และสิ่งของ
หน่วยการเรียนรู้ที่ ๑๔ เรื่อง เรามาบันทึก
แผนการจัดการเรียนรู้ที่ ๔ เรื่อง การเขียนบรรยายสัตว์และสิ่งของ
รายวิชาภาษาไทย รหัสวิชา ท๑๓๑๐๑ ภาคเรียนที่ ๒ ชั้นประถมศึกษาปีที่

คำชี้แจง ให้นักเรียนวาดรูปภาพหรือวาดภาพสัตว์เลี้ยงที่ชื่นชอบ แล้วเขียนบรรยาย
ความยาวไม่เกิน ๑๐ บรรทัด ด้วยตัวบรรจงเต็มบรรทัด



บทบาทครูปลายทาง

๑. ครูให้คำแนะนำเมื่อนักเรียนสงสัยหรือไม่เข้าใจ
๒. ครูอธิบาย เรื่อง การเขียนบรรยายสัตว์และสิ่งของ



บทบาทนักเรียน

๑. ใบงานที่ ๘ เรื่อง การเขียนบรรยายสัตว์และสิ่งของ
๒. เมื่อนักเรียนสงสัยหรือไม่เข้าใจให้สอบถามคุณครู
๓. ทำงานด้วยความมุ่งมั่นตั้งใจ มีมารยาทการเขียน ไม่ส่งเสียงรบกวนผู้อื่น




สิ่งที่ได้เรียนรู้ในวันนี้

การเขียนบรรยาย

หลักการเขียนบรรยาย


ลักษณะของสัตว์ สิ่งของ





สิ่งที่ต้องเตรียมในครั้งต่อไป

๑. ใบความรู้ที่ ๑๐ เรื่อง การเขียนบรรยายสถานที่ และแผนผังความคิดการเขียนบรรยาย
๒. ใบงานที่ ๙ เรื่อง เขียนบรรยาย ธรรมชาติที่ฉันชื่นชอบ



บทเรียนครั้งต่อไป

เรื่อง การเขียนบรรยายสถานที่

ดาวน์โหลดเอกสารได้ที่ www.dltv.ac.th

รายวิชาภาษาไทย
ชั้นประถมศึกษาปีที่ ๓

