

รายวิชาภาษาอังกฤษ

รหัสวิชา อ13101

ชั้นประถมศึกษาปีที่ 3

เรื่อง Things in the Playground (2)

ครูผู้สอน ครูคุณัชญ์
ครูปิยะวรรณ

ไตรเรื่องศักดิ์
รุ่งอยู่ทอง



Things in the Playground (2)



จุดประสงค์การเรียนรู้

1. ออกเสียงคำศัพท์เกี่ยวกับสนามเด็กเล่นได้
2. ตอบคำถามจากการอ่านประโยค
และข้อความสั้น ๆ เกี่ยวกับสนามเด็กเล่นได้



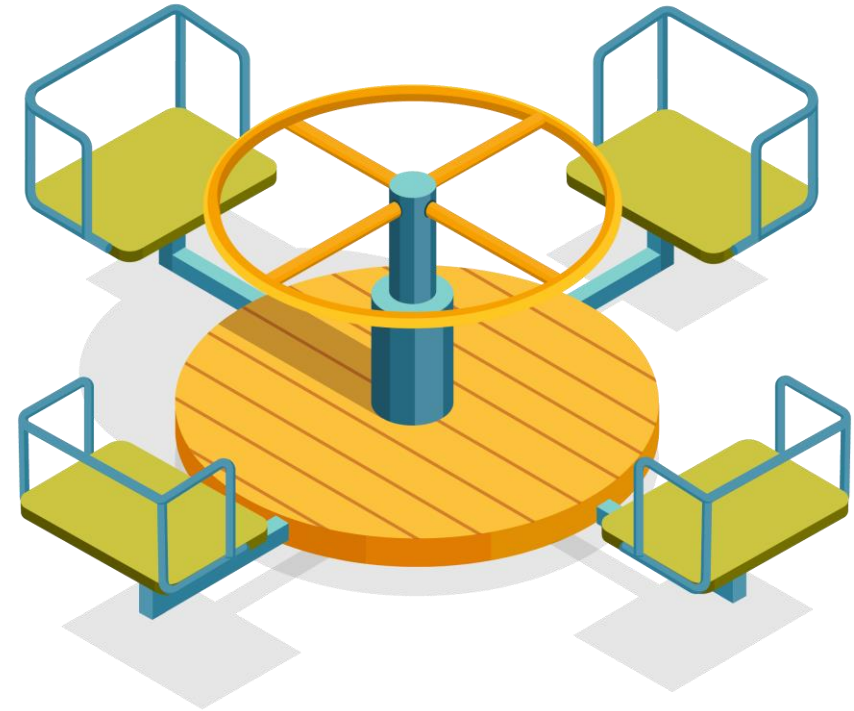
swing



see-saw




slide



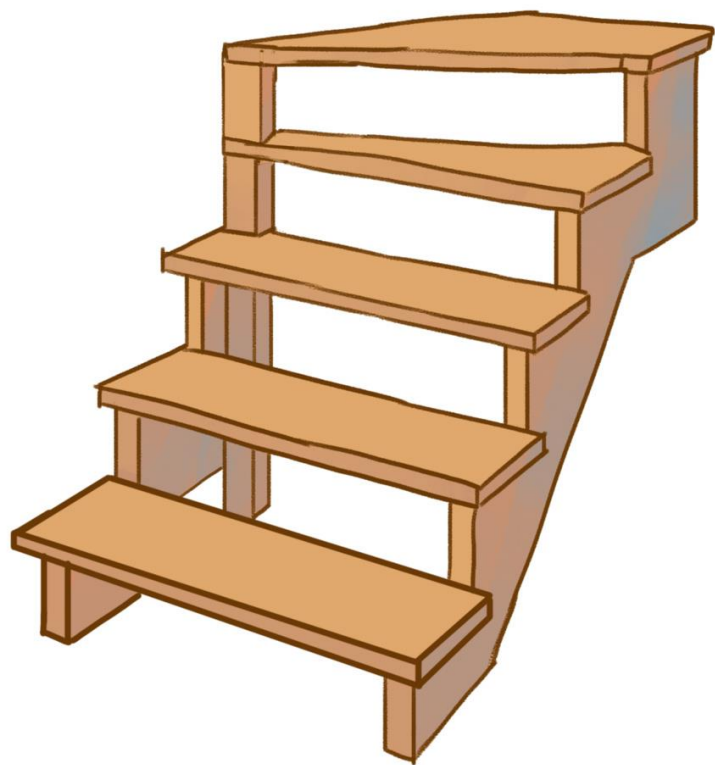
roundabout



bench



fence



steps



hanging bar

ใบความรู้ There is/ There are



There is / There are

มี

There is ตามด้วยคำนามเอกพจน์

There are ตามด้วยคำนามพหูพจน์

การระบุจำนวนหน้าคำนาม

number + nouns

two slides

There is _____.

There is a roundabout in the playground.

There is a slide in the playground.

There is a bench in the playground.





There is a slide in the playground.



ขอขอบคุณ <https://eps-zp.com>

There is a see-saw in the playground.

There are _____.

**There are three swings in the playground.
There are three boys on the roundabout.**





There are three slides in the playground.



There are two see-saws in the playground.

A: Who likes to play on a slide?

B: I like to play on a slide.

A: Who likes to play on a see-saw?

B: I like to play on a see-saw.

A: Who likes to play on a roundabout?

B: I like to play on a roundabout.

Let's Practice



A: Who likes to play on a slide?

B: _____.

A: Who likes to play on a see-saw?

B: _____.

A: Who likes to play on a hanging bar ?

B: _____.

A: Who likes to play on a swing?

B: _____.

ใบงานที่ 2 เรื่อง Read and Answer
หน่วยการเรียนรู้ที่ 6 เรื่อง My Free Time
แผนการจัดการเรียนรู้ที่ 2 เรื่อง Things in the Playground (2)
รายวิชา ภาษาอังกฤษ รหัสวิชา อ13101 ภาคเรียนที่ 2 ชั้นประถมศึกษาปีที่ 3

Instructions: Read the text and answer the questions.
อ่านเรื่องที่กำหนดให้แล้วตอบคำถามให้ถูกต้อง.



ที่มา จากสื่อ 60 พระราชสมเด็จพระเทพรัตนราชสุดาฯ สยามบรมราชกุมารี

Tom and his friends are playing in the playground. Tom and Tim like to play on the swings. Jane likes to play on the slide. Dan, James and John like to play on the roundabout. Susan and Peter like to play on the monkey bars.

ใบงานที่ 2 Read and Answer



คำชี้แจงกิจกรรมนักเรียน

1. นักเรียนจับคู่กับเพื่อน
2. ตั้งใจฟังคำสั่งการทำกิจกรรม
จากคุณครูปลายทาง
3. เริ่มทำกิจกรรม



คำชี้แจงบทบาทครูปลายทาง

1. ควบคุมดูแลการจับคู่
ของนักเรียน
2. อธิบายขั้นตอน
และให้คำแนะนำเพิ่มเติม
หากนักเรียนมีข้อสงสัย



ใบงานที่ 2 Read and Answer

Instructions

Read the text and answer the questions.

ขั้นตอนการทำกิจกรรม

อ่านเรื่องที่กำหนดให้แล้วตอบคำถามให้ถูกต้อง



Tom

Tim

Peter

Jane

Susan

James

John

Dan

Tom and his friends are playing in the playground. Tom and Tim like to play on the swings. Jane likes to play on the slide. Dan, James and John like to play on the roundabout. Susan and Peter like to play on the monkey bar.

1. Who likes to play on the swing?

2. Who likes to play on the slide?

3. Who likes to play on the monkey bar?

4. Who likes to play on the roundabout?

5. Who likes to play in the playground?



Wrap Up



Tom

Tim

Peter

Jane

Susan

James

John

Dan



1. Who likes to play on the swing?

Tom and Tim

2. Who likes to play on the slide?

Jane

3. Who likes to play on the monkey bar?

Susan and Peter



4. Who likes to play on the roundabout?

Dan, James and John

5. Who likes to play in the playground?

Tom, Tim, Jane, Susan, Peter, Dan, James and John

บทเรียนครั้งต่อไป

เรื่อง Have Fun in the Playground (1)

สิ่งที่ต้องเตรียม

ใบงานที่ 3 เรื่อง **Match Them**

สามารถดาวน์โหลดได้ที่ www.dltv.ac.th

