

# รายวิชาภาษาอังกฤษ

รหัสวิชา อ13101

ชั้นประถมศึกษาปีที่ 3

## เรื่อง Things in the Playground (1)

ครูผู้สอน ครูคุณัชญ์  
ครูแก้วตา

ไตรเรื่องศักดิ์  
ชิตเพชร



# Things in the Playground (1)



## จุดประสงค์การเรียนรู้

1. ออกเสียงคำศัพท์ที่เกี่ยวข้องกับสนามเด็กเล่นได้
2. ตอบคำถามจากการอ่านประโยค  
และข้อความสั้น ๆ เกี่ยวกับสนามเด็กเล่นได้



**swing**

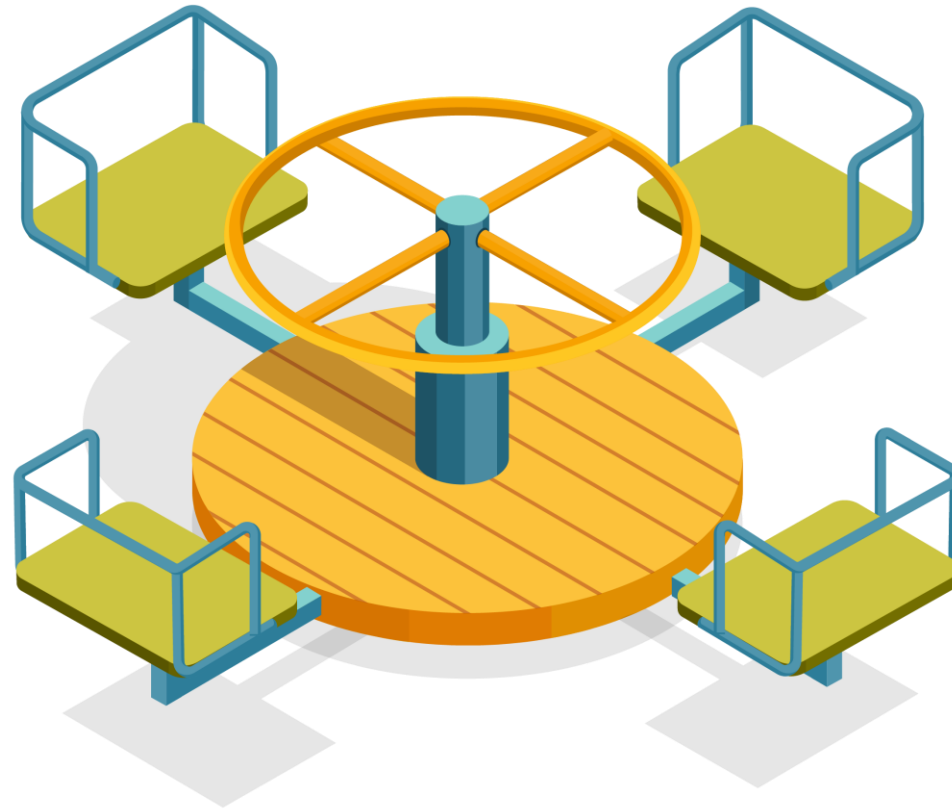





**see-saw**



**slide**




**roundabout**



**bench**





**fence**



**steps**





**There is a slide in the playground.**





**There are two slides in the playground.**

# There is / There are

มี

**There is** ใช้หน้าคำนามเอกพจน์

**There are** ใช้หน้าคำนามพหูพจน์



# Numbers

1-5	6-10
<b>one = 1</b>	<b>six = 6</b>
<b>two = 2</b>	<b>seven = 7</b>
<b>three = 3</b>	<b>eight = 8</b>
<b>four = 4</b>	<b>nine = 9</b>
<b>five = 5</b>	<b>ten = 10</b>

# การระบุจำนวนหน้าคำนาม



```
graph TD; A[การระบุจำนวนหน้าคำนาม] --> B[number + nouns]; B --> C[two slides];
```

**number + nouns**

**two slides**



ขอขอบคุณ <https://eps-zp.com>

**There is a see-saw in the playground.**





**There are three slides in the playground.**





There are two see-saws in the playground.



# Let's Practice



ใบงานที่ 1 เรื่อง True or False  
หน่วยการเรียนรู้ที่ 6 เรื่อง My Free Time

แผนการจัดการเรียนรู้ที่ 1 เรื่อง Things in the Playground (1)  
รายวิชา ภาษาอังกฤษ รหัสวิชา อ13101 ภาคเรียนที่ 2 ชั้นประถมศึกษาปีที่ 3

**Instructions:** Look at the picture and read the sentences. Tick (✓) if the sentence is true and cross (✗) if the sentence is not true.

ดูภาพและอ่านประโยคแล้วเติมเครื่องหมาย ✓ ถ้าประโยคนั้นมีความหมายตรงกับภาพหรือ  
เครื่องหมาย ✗ ถ้าประโยคมีความหมายผิดไปจากภาพ



- \_\_\_\_\_ 1) There is a slide in the playground.
- \_\_\_\_\_ 2) There are three swings in the playground.
- \_\_\_\_\_ 3) There are three boys in the playground.
- \_\_\_\_\_ 4) There is a girl in the playground.
- \_\_\_\_\_ 5) There is a see-saw in the playground.
- \_\_\_\_\_ 6) There is a roundabout in the playground.
- \_\_\_\_\_ 7) There are steps in the playground.
- \_\_\_\_\_ 8) There is a swing in the playground.

ชื่อ \_\_\_\_\_ สกุล \_\_\_\_\_ ชั้น \_\_\_\_\_ เลขที่ \_\_\_\_\_

# ใบงานที่ 1 True or False



## คำชี้แจงกิจกรรมนักเรียน

1. นักเรียนจับคู่กับเพื่อน
2. ตั้งใจฟังคำสั่งการทำกิจกรรมจากคุณครูปลายทาง
3. เริ่มทำกิจกรรม



## คำชี้แจงบทบาทครูปลายทาง

1. ควบคุมดูแลการจับคู่ของนักเรียน
2. อธิบายขั้นตอนและให้คำแนะนำเพิ่มเติมหากนักเรียนมีข้อสงสัย



## ใบงานที่ 1 True or False

### Instructions:

Look at the picture and read the sentences.  
Tick (✓) if the sentence is true and cross (✗)  
if the sentence is not true.

### ขั้นตอนการทำกิจกรรม

ดูภาพและอ่านประโยคแล้วเติมเครื่องหมาย ✓ ถ้าประโยคนั้นมีความหมาย  
ตรงกับภาพหรือ เติมเครื่องหมาย ✗ ถ้าประโยคมีความหมายผิดไปจากภาพ









**\_\_1) There is a slide in the playground.**

**\_\_2) There are three swings in the playground.**

**\_\_3) There are three boys in the playground.**

**\_\_4) There is a girl in the playground.**



**\_\_5) There is a see-saw in the playground.**

**\_\_6) There is a roundabout in the playground.**

**\_\_7) There are steps in the playground.**

**\_\_8) There is a swing in the playground.**



1) There is a slide in the playground.



2) There are three swings in the playground.



3) There are three boys in the playground.



4) There is a girl in the playground.



5) There is a see-saw in the playground.



6) There is a roundabout in the playground.



7) There are steps in the playground.



8) There is a swing in the playground.



**Wrap Up**

# There is / There are

มี

**There is** ใช้หน้าคำนามเอกพจน์

**There are** ใช้หน้าคำนามพหูพจน์



การระบุจำนวนหน้าคำนาม

number + nouns

two slides



**There are three slides in the playground.**

# Homework

ให้นักเรียนสำรวจสถานที่ที่โรงเรียนของตนเอง  
จากนั้นวาดภาพประกอบพร้อมเขียนบรรยายโดยใช้ประโยค

**There is / There are**



# Homework

**EXAMPLE**



**There is a see-saw in the playground.**

# Homework

**EXAMPLE**



**There are two swings in the playground.**



บทเรียนครั้งต่อไป

เรื่อง **Things in the Playground (2)**

สิ่งที่ต้องเตรียม

ใบงานที่ 2 เรื่อง **Read and Answer**

สามารถดาวน์โหลดได้ที่ [www.dltv.ac.th](http://www.dltv.ac.th)