

รายวิชาภาษาอังกฤษ

รหัสวิชา อ13101

ชั้นประถมศึกษาปีที่ 3

เรื่อง

In the Park

ครูผู้สอน

ครูปิยะวรรณ

ครูคุณัชญ์

รุ่งอยู่ทอง

ไตรเรืองศักดิ์



In the Park



จุดประสงค์

- 1 บอกความหมายของป้ายสัญลักษณ์แสดงคำสั่งห้ามทำตามที่กำหนดได้
- 2 พูดยุติคคำสั่งห้ามตามป้ายสัญลักษณ์ที่กำหนดได้



river




forest



farm

Review



hospital



bridge



market

Review



police station



temple

Review

A

Where is the school?

B

It's Preposition the Place .

1. next to = ถัดไป ถัดจาก

2. behind = ข้างหลัง

3. opposite = ตรงกันข้าม

4. in front of = ข้างหน้า

Review

A

Where is the school?

B

It's Preposition the Place .

hospital

river

police station

forest

bridge

temple

farm

market

hotel

Signs



Signs



climb the tree



Don't + Verb

Don't climb the tree.

Signs



swim



Don't + Verb

Don't swim in the pond.

Signs



pick the flowers



Don't pick the flowers.

Signs



litter



Don't litter.

Signs



walk on the grass



Don't walk on the grass.

Activities

1. **swim in the pond** = ว่ายน้ำในสระ
2. **walk on the grass** = เดินบนหญ้า
3. **climb the tree** = ปีนต้นไม้
4. **pick the flowers** = ตัดดอกไม้
5. **litter** = ทิ้งขยะ

Let's Practice





A: What is the meaning of the sign?

Don't + Verb

B: Don't _____.



A: What is the meaning of the sign?

Don't + Verb

B: Don't _____.



A: What is the meaning of the sign?

Don't + Verb

B: Don't _____.



A: What is the meaning of the sign?

Don't + Verb

B: Don't _____.



A: What is the meaning of the sign?

Don't + Verb

B: Don't _____.

คำชี้แจงกิจกรรมนักเรียน

1. นักเรียนจับคู่กับเพื่อน
2. ตั้งใจฟังคำสั่งการทำกิจกรรม
จากคุณครูปลายทาง
3. เริ่มทำกิจกรรม



คำชี้แจงบทบาทครูปลายทาง

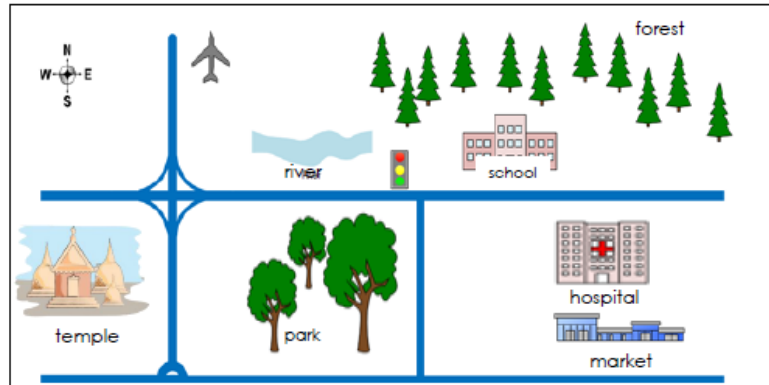
1. ควบคุมดูแลการจับคู่
ของนักเรียน
2. อธิบายขั้นตอน
และให้คำแนะนำเพิ่มเติม
หากนักเรียนมีข้อสงสัย



ใบงานที่ 7 เรื่อง Where Is It?
 หน่วยการเรียนรู้ที่ 5 เรื่อง Around Me
 แผนการจัดการเรียนรู้ที่ 5 เรื่อง In the Park
 รายวิชา ภาษาอังกฤษ รหัสวิชา อ13101 ภาคเรียนที่ 2 ชั้นประถมศึกษาปีที่ 3

Instructions: Look at the map and answer the questions.

คำชี้แจง: ดูแผนผังแล้วตอบคำถาม โดยดูตัวอย่างจากข้อ 1



ตัวอย่าง 1. Where is the market? (in front of)
It is in front of the hospital.

2. Where is the forest? (behind)

3. Where is the temple? (next to)

4. Where is the river? (near)

5. Where is the hospital? (behind)

ชื่อ _____ สกุล _____ ชั้น _____ เลขที่ _____

ใบงานที่ 7

เรื่อง Where Is It?



ใบงานที่ 7 เรื่อง **Where Is It?**

Instructions: Look at the map and answer the questions.

คำชี้แจง: ดูแผนผังแล้วตอบคำถาม โดยดูตัวอย่างจากข้อ 1



river



school



forest



temple



park



hospital



market

ตัวอย่าง

1. Where is the market? (in front of)

It is in front of the hospital.

2. Where is the forest? (behind)

3. Where is the temple? (next to)

4. Where is the river? (near)

5. Where is the hospital? (behind)

ใบงานที่ 8 เรื่อง Signs


Instructions: Write sentences to describe the signs.

คำชี้แจง: เขียนประโยคคำสั่งห้ามจากป้ายสัญลักษณ์ที่กำหนด

ใบงานที่ 8 เรื่อง Signs
หน่วยการเรียนรู้ที่ 5 เรื่อง Around Me
แผนการจัดการเรียนรู้ที่ 5 เรื่อง In the Park
รายวิชา ภาษาอังกฤษ รหัสวิชา อ13101 ภาคเรียนที่ 2 ชั้นประถมศึกษาปีที่ 3

Instructions: Write sentences to describe the pictures and hand in.


คำชี้แจง: เขียนประโยคคำสั่งห้ามจากป้ายสัญลักษณ์ที่กำหนด

1.  Don't _____

2.  _____

3.  _____

4.  _____

5.  _____

ชื่อ _____ สกุล _____ ชั้น _____ เลขที่ _____

ใบงานที่ 8

เรื่อง Signs



1.



Don't _____.

2.



_____.

3.



_____.

4.



_____.

5.



_____.



river




forest



school



temple



park



hospital



market



ตัวอย่าง

1. Where is the market? (in front of)

It is in front of the hospital.

2. Where is the forest? (behind)

It is behind the school.

3. Where is the temple? (next to)

It is next to the park.



4. Where is the river? (near)

It is near the forest.

5. Where is the hospital? (behind)

It is behind the market.



1.



Don't climb the tree.

2.



Don't pick the flowers.

3.



Don't litter.



4.



Don't swim in the pond.

5.



Don't walk on the grass.



Wrap Up

Signs



บทเรียนครั้งต่อไป

เรื่อง **Activities in the Park**

สิ่งที่ต้องเตรียม

1. ใบงานที่ 9 เรื่อง **Signs in the Park**
2. ใบงานที่ 10 เรื่อง **Reading: In the Park**

สามารถดาวน์โหลดได้ที่ www.dltv.ac.th