

รายวิชาภาษาอังกฤษ

รหัสวิชา อ13101

ชั้นประถมศึกษาปีที่ 3

เรื่อง

My House 2 (2)

ครูผู้สอน ครูปิยะวรรณ รุ่งอยู่ทอง
ครูคุณัชญ์ ไตรเรืองศักดิ์



My House 2 (2)



จุดประสงค์

- 1 อ่านออกเสียงเนื้อเรื่องได้ถูกต้องตามหลักการอ่าน
- 2 ตอบคำถามจากเนื้อเรื่องเกี่ยวกับการระบุตำแหน่งสถานที่ต่าง ๆ ในชุมชนได้
- 3 พูดขอและให้ข้อมูลเกี่ยวกับที่อยู่ของตนเองและที่อยู่ของเพื่อนได้



river




forest

Review



farm



hospital



bridge



market

Review



police station



temple

A

Where is your house?

B

It's Preposition the Place.

1. next to = ถัดไป ถัดจาก

2. behind = ข้างหลัง

3. opposite = ตรงกันข้าม

4. in front of = ข้างหน้า

A

Where is your house?

B

It's Preposition the Place .

hospital

river

police station

forest

bridge

temple

farm

market

hotel

A: Where is your house?

B: It's next to the shop.

B: My house is next to the shop.



A: Where is your house?

B: It's behind the bank.

B: My house is behind the bank.

My house

bank



A: Where is your house?

B: It's opposite the shop.

B: My house is opposite the shop.

My house

shop



A: Where is your house?

B: It's in front of the hospital.

B: My house is in front of the hospital.



A: Where is your house?

B: It's near the hotel.

B: My house is near the hotel.

hotel

My house



Let's Practice



A

Where is your house?

B

It's Preposition the Place.

1. next to = ถัดไป ถัดจาก

2. behind = ข้างหลัง

3. opposite = ตรงข้าม

4. in front of = ข้างหน้า

A

Where is your house?

B

It's Preposition the Place.



คำชี้แจงกิจกรรมนักเรียน

1. นักเรียนจับคู่กับเพื่อน
2. ตั้งใจฟังคำสั่งการทำกิจกรรม
จากคุณครูปลายทาง
3. เริ่มทำกิจกรรม



คำชี้แจงบทบาทครูปลายทาง

1. ควบคุมดูแลการจับคู่
ของนักเรียน
2. อธิบายขั้นตอน
และให้คำแนะนำเพิ่มเติม
หากนักเรียนมีข้อสงสัย



ใบงานที่ 5 เรื่อง True or False?
หน่วยการเรียนรู้ที่ 5 เรื่อง Around Me
แผนการจัดการเรียนรู้ที่ 3 เรื่อง My House 2 (2)
รายวิชา ภาษาอังกฤษ รหัสวิชา อ13101 ภาคเรียนที่ 2 ชั้นประถมศึกษาปีที่ 3

Instructions: Read the 'Go to School' in worksheet 4. Put ✓ (True)
or ✗ (False) in front of the sentences.

คำชี้แจง: อ่านเรื่อง 'Go to School' ในใบงานที่ 4 แล้วใส่เครื่องหมาย (✓) ลงใน ☒
ถ้าข้อความนั้นเป็นจริง และใส่เครื่องหมาย (✗) ลงใน ☐ ถ้าข้อความ
นั้นไม่เป็นจริง

- 1 ☒ Kate likes her school.
- 2 ☐ Her school is in front of the market.
- 3 ☐ Her house is opposite the school.
- 4 ☐ At her school, there are many trees and flowers in the forest.
- 5 ☐ The yard is behind the classroom.
- 6 ☐ Her school is next to the temple.

ชื่อ _____ สกุล _____ ชั้น _____ เลขที่ _____

ใบงานที่ 5 เรื่อง True or False?



ใบงานที่ 5 เรื่อง True or False?

Instructions: Read the 'Go to School' in worksheet 4. Put ✓ (True) or ✕ (False) in front of the sentences.

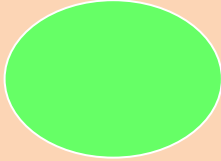
คำชี้แจง: อ่านเรื่อง 'Go to School' ในใบงานที่ 4 แล้วใส่เครื่องหมาย (✓) ลงในถ้าข้อความนั้นเป็นจริง และใส่เครื่องหมาย (✕) ลงในถ้าข้อความนั้นไม่เป็นจริง

1



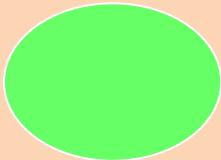
Kate likes her school.

2



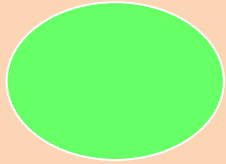
**Her school is in front of
the market.**

3



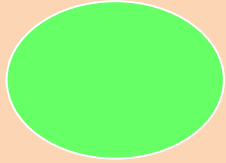
**Her house is opposite
the school.**

4



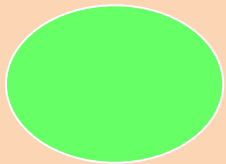
At her school, there are many trees and flowers in the forest.

5



The yard is behind the classroom.

6



Her school is next to the temple.

ใบงานที่ 4 เรื่อง Go to School
 หน่วยการเรียนรู้ที่ 5 เรื่อง Around Me
 แผนการจัดการเรียนรู้ที่ 2 เรื่อง My House 2 (1)
 รายวิชา ภาษาอังกฤษ รหัสวิชา อ13101 ภาคเรียนที่ 2 ชั้นประถมศึกษาปีที่ 3

Instructions: Write the correct words under the pictures.

คำชี้แจง: เติมคำลงในช่องว่างให้มีความหมายตรงตามภาพ



Go to School

Hi! I am Kate. I like my school. I go to school every day. My school is **opposite** my house.

I have many friends there.

My school is **next to** the .



It is **in front of** the .



At my school, there are many .

and  in the .



The yard is **behind** the classroom.

It is very beautiful.

ชื่อ สกุล ชั้น เลขที่

ใบงานที่ 4

เรื่อง **Go to School**



ใบงานที่ 4 เรื่อง Go to School



Go to School

Hi! I am Kate. I like my school. I go to school every day. My school is opposite my house.

I have many friends there.

My school is next to the temple .



ใบงานที่ 4 เรื่อง Go to School

It is in front of the

f a r m



At my school, there are many

t r e e s


and

f l o w e r s



in the

y a r d



The yard is behind the classroom.

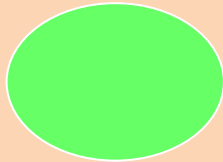
It is very beautiful.

1



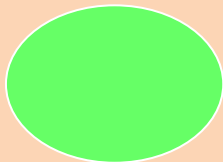
Kate likes her school.

2



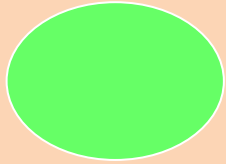
**Her school is in front of
the market.**

3



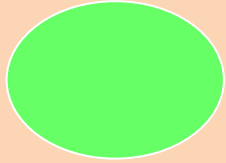
**Her house is opposite
the school.**

4



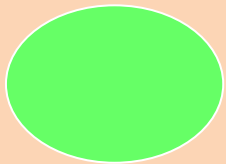
At her school, there are many trees and flowers in the forest.

5



The yard is behind the classroom.

6



Her school is next to the temple.



1



Kate likes her school.

2



**Her school is in front of
the market.**

3



**Her house is opposite
the school.**



4



At her school, there are many trees and flowers in the forest.

5



The yard is behind the classroom.

6



Her school is next to the temple.



Wrap Up

A

Where is your house?

B

It's Preposition the Place.

1. next to = ถัดไป ถัดจาก

2. behind = ข้างหลัง

3. opposite = ตรงข้าม

4. in front of = ข้างหน้า

A: Where is your house?

B: It's behind the bank.

B: My house is behind the bank.

My house

bank



บทเรียนครั้งต่อไป

เรื่อง **My House 3**

สิ่งที่ต้องเตรียม

ใบงานที่ 6 เรื่อง **My City**

สามารถดาวน์โหลดได้ที่ www.dltv.ac.th

