

ใบงานที่ 3 เรื่อง Where Is the Monkey?

หน่วยการเรียนรู้ที่ 5 เรื่อง Around Me


แผนการจัดการเรียนรู้ที่ 2 เรื่อง My House 2 (1)

รายวิชา ภาษาอังกฤษ รหัสวิชา อ13101 ภาคเรียนที่ 2 ชั้นประถมศึกษาปีที่ 3

Instructions: Trace and write the words. Then, put a tick (✓) in front of the correct meaning.

คำชี้แจง: เขียนคำศัพท์ตามรอยประและคัดคำศัพท์ด้วยลายมือตนเองให้สวยงามอีกครั้ง จากนั้นเขียนเครื่องหมาย ✓ ลงในหน้าความหมายที่ถูกต้องว่าลิงอยู่ตำแหน่งใดของกระเป๋า

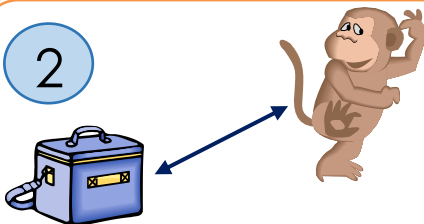
1





- ☐ ตรงกันข้าม
- ☐ อยู่ถัดไป
- ☐ ข้างหน้า
- ☐ ข้างหลัง


2





- ☐ ตรงกันข้าม
- ☐ อยู่ถัดไป
- ☐ ข้างหน้า
- ☐ ข้างหลัง


3





- ☐ ตรงกันข้าม
- ☐ อยู่ถัดไป
- ☐ ข้างหน้า
- ☐ ข้างหลัง

4





- ☐ ตรงกันข้าม
- ☐ อยู่ถัดไป
- ☐ ข้างหน้า
- ☐ ข้างหลัง

ชื่อ _____ สกุล _____ ชั้น _____ เลขที่ _____

ใบงานที่ 4 เรื่อง Go to School

หน่วยการเรียนรู้ที่ 5 เรื่อง Around Me

แผนการจัดการเรียนรู้ที่ 2 เรื่อง My House 2 (1)

รายวิชา ภาษาอังกฤษ รหัสวิชา อ13101 ภาคเรียนที่ 2 ชั้นประถมศึกษาปีที่ 3

Instructions: Write the correct words under the pictures.

คำชี้แจง: เติมคำลงในช่องว่างให้มีความหมายตรงตามภาพ



Go to School


Hi! I am Kate. I like my school. I go to school every day. My school is **opposite** my house.

I have many friends there.

My school is **next to** the .



It is **in front of** the .



At my school, there are many .

and in the .



The yard is **behind** the classroom.

It is very beautiful.

ชื่อ _____ สกุล _____ ชั้น _____ เลขที่ _____