

รายวิชาภาษาไทย

รหัสวิชา ท๑๖๑๐๑

ชั้นประถมศึกษาปีที่ ๖

เรื่อง พุดแสดงความรู้
ความเข้าใจจากเรื่องที่ฟังและดู

ครูผู้สอน ครูประเมษฐ ศรีกำเหนิด

ครูคณิตา หนูนอนันต์



พูดแสดงความรู้
ความเข้าใจ
จากเรื่องที่ฟังและดู




กิจกรรม


“ถ่ายภาพจากวรรณคดี”





หนุมาน






มัจฉานู



โมยราฟ



รามเกียรติ์ ตอน คีกไมยราพ





คำถามกระตุ้นความคิด

นักเรียนคิดว่าหนุมานเป็นลิง
ที่มีลักษณะอย่างไร
เพราะเหตุใด หนุมานจึงเป็น
ทหารเอกของพระราม

นักเรียนคิดว่าไมยราพ
เป็นยักษ์ที่มีลักษณะอย่างไร
และน่าจะเป็นตัวละคร
ฝ่ายดีหรือฝ่ายร้าย



จุดประสงค์การเรียนรู้

๑. บอกหลักการพูดแสดงความรู้ ความเข้าใจได้
๒. พูดแสดงความรู้ ความเข้าใจจากเรื่องที่ฟังและดูได้
๓. บอกประโยชน์ และความสำคัญของการพูด
แสดงความรู้ ความเข้าใจ



การพูดแสดงความรู้สึก

ความเข้าใจ





การพูดแสดงความรู้

เป็นการถ่ายทอดความรู้ที่มีอยู่ให้ผู้อื่นได้รับรู้
โดยการพูด ซึ่งสะท้อนจากความรู้ที่ได้พบเห็นภาพ
เหตุการณ์ สถานที่ หรือสิ่งของต่าง ๆ ด้วยการพูด
ให้ผู้อื่นฟัง







การพูดแสดงความรู้



รับรู้ภาพ
เหตุการณ์
สถานที่
สิ่งของต่าง ๆ



จัดระบบ
เรียบเรียงข้อมูล
พูดถ่ายทอด



การพูด
แสดงความรู้





การพูดแสดงความเข้าใจ

การพูดแสดงความเข้าใจ เป็นการพูดขยาย
ความจากเรื่องใดเรื่องหนึ่ง โดยอธิบายหรือแสดง
ความคิดเห็นประกอบเรื่องนั้นอย่างมีเหตุผล







การพูดแสดงความเข้าใจ



รับรู้ภาพ
เหตุการณ์
สถานที่
สิ่งของต่าง ๆ



ขยายความคิด
อธิบายเพิ่มเติม
แสดงความเห็น



การพูดแสดง
ความเข้าใจ



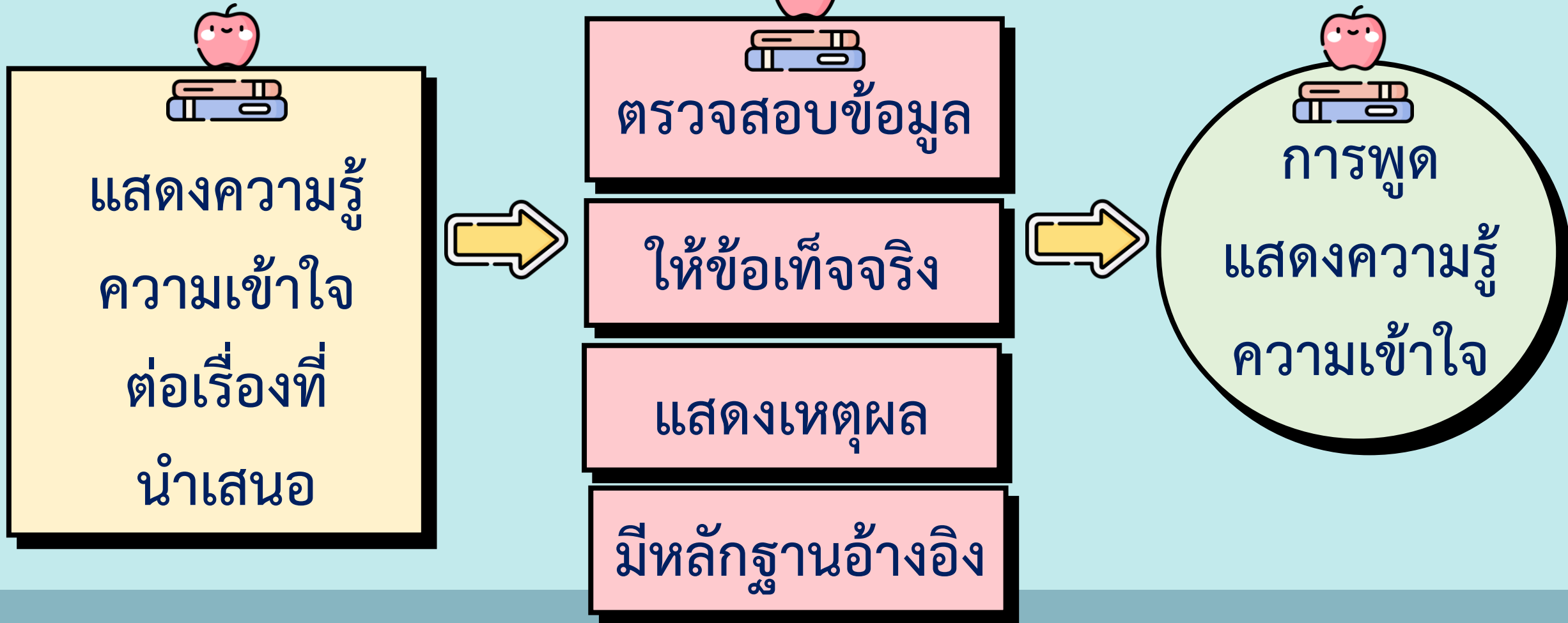


การพูดแสดงความรู้ ความเข้าใจ

เป็นการพูดแสดงความรู้และความเข้าใจต่อเรื่องใดเรื่องหนึ่ง ควรพิจารณาอย่างรอบคอบ ผู้พูดจะต้องตรวจสอบข้อเท็จจริง พูดให้กระจ่างชัด โดยใช้เหตุผลประกอบ หรือมีหลักฐานอ้างอิง และมีมารยาทในการพูด



การพูดแสดงความรู้ ความเข้าใจ



หลักการพูดแสดงความรู้ และความเข้าใจ





หลักการพูดแสดงความรู้และความเข้าใจ



ศึกษาเรื่องที่สนใจจะพูดให้เข้าใจ ชัดเจน แจ่มแจ้ง



กล่าวถึงข้อมูลหรือข้อเท็จจริงก่อน แล้วจึงกล่าวความรู้สึกรหรือความคิดเห็น



ควรพูดในเชิงสร้างสรรค์ และมีข้อเสนอแนะ



มีมารยาทในการพูด พูดด้วยภาษาที่สุภาพ ไม่ใช่ถ้อยคำรุนแรง




ควรเขียนแบบร่างก่อนพูด แล้วตรวจสอบปรับปรุงสำนวนภาษาให้ถูกต้อง

กิจกรรม

“ดอกไม้แห่งการพูด”



Blank rounded rectangular box for text input.



Blank rounded rectangular box for text input.

Blank rounded rectangular box for text input.

Blank rounded rectangular box for text input.

Blank rounded rectangular box for text input.

Blank rounded rectangular box for text input.

ศึกษาเรื่องที่จะพูดให้เข้าใจ

ระบุข้อเท็จจริง
แล้วแสดงความคิดเห็น

แสดงเหตุผลประกอบ
อย่างชัดเจน



ใช้ภาษาและน้ำเสียง
ที่เหมาะสม

มีมารยาทในการพูด

พูดอย่างสร้างสรรค์
และเกิดประโยชน์


เรื่องเล่า

รามเกียรติ์ ตอน คึกไม่ยราพ













นักเรียนทำใบงาน
เรื่อง “พูดแสดงความรู้ ความเข้าใจ
จากเรื่องที่ฟังและดู”





คำชี้แจงบทบาทนักเรียน

ให้นักเรียนทำใบงาน
เรื่อง “**พูดแสดงความรู้
ความเข้าใจ
จากเรื่องที่ฟังและดู**”



คำชี้แจงบทบาทครู

๑. ให้คำแนะนำนักเรียน
ในการทำงาน
๒. ดูแลการทำงานของ
นักเรียน



ใบงาน

เรื่อง พุดแสดงความรู้ ความเข้าใจจากเรื่องที่ฟังและดู

คำชี้แจง ให้นักเรียนเขียนบทพุดแสดงความรู้และความเข้าใจจากการฟังและดูตามรูปแบบที่กำหนดให้ แล้วออกมาพุดนำเสนอหน้าชั้นเรียนในประเด็นดังต่อไปนี้

“การกระทำของมัจฉานุที่บอกเป็นคำใบ้ทางไปเมืองบาดาล แสดงว่ามัจฉานุเป็นคนที่มึลักษณะอย่างไร และนักเรียนเห็นด้วยหรือไม่เห็นด้วยกับการกระทำดังกล่าวระบุเหตุผลให้ชัดเจน”



ใบงาน

เรื่อง พุดแสดงความรู้ ความเข้าใจจากเรื่องที่ฟังและดู

แบบร่างการพุด

.....

.....

.....

.....

.....

.....

.....

.....

แนวคำตอบ

พูดแสดงความรู้ ความเข้าใจ
จากเรื่องที่ฟังและดู





ตัวอย่าง

เรื่อง พุดแสดงความรู้ ความเข้าใจจากเรื่องที่ฟังและดู

แบบร่างการพุด

การกระทำของมัจฉานูที่บอกทางไปเมืองบาดาลเป็นคำใบ้ แสดงว่ามัจฉานูเป็นคนที่มีความเฉลียวฉลาดในการแก้ไขสถานการณ์ที่เกิดขึ้น ประกอบกับมีความกตัญญูรู้คุณไมยราพผู้ที่เลี้ยงดูตนเองมา จึงตอบเลี้ยงเป็นปริศนาให้หนุมานซึ่งเป็นพ่อบังเกิดเกล้าให้คิดหาทางไปด้วยตนเอง



คำถามสรุปบทเรียน

หลักการพูดแสดงความรู้

และความเข้าใจประกอบไปด้วยอะไรบ้าง

- ศึกษาเรื่องที่จะพูดให้เข้าใจ
- กล่าวข้อเท็จจริงก่อน
- พูดในเชิงสร้างสรรค์
- มีมารยาทในการพูด





คำถามสรุปบทเรียน

การพูดแสดงความรู้และความเข้าใจมีความสำคัญ
และเกิดประโยชน์อย่างไร

ประโยชน์ในเรื่องการฝึกตอบคำถาม การพูดแสดง
ความคิดเห็นในชั้นเรียน และการนำเสนอข้อมูลใน
ชีวิตประจำวัน



บทเรียนครั้งต่อไป



การอธิบายความหมาย
ของคำและข้อความ



สิ่งที่ต้องเตรียม



๑. ใบความรู้ที่ ๒ เรื่อง การอธิบายความหมายของคำและข้อความ
๒. ใบงานที่ ๒ เรื่อง การอธิบายความหมายของคำและข้อความ

สามารถดาวน์โหลดได้ที่ www.dltv.ac.th

