

รายวิชาภาษาอังกฤษ

รหัสวิชา อ14101

ชั้นประถมศึกษาปีที่ 4

เรื่อง

**Herbs (1)**

ผู้สอน 1. ครูศุภรัตน์ พ่วงกลิ่น

2. ครูวรุฒิ สดใส





# Herbs (1)



# Let's learn vocabulary.







**garlic**



**chilli**



**lime**



**kaffir lime leaf**



**mint**



**ginger**



**holy basil**



**sweet basil**





pepper



shallot



# papaya salad





A bowl of spicy prawn soup is the central focus, filled with large prawns, lemon slices, red chilies, and tomatoes. The bowl is surrounded by various fresh ingredients on a dark, textured surface, including more tomatoes, lemons, chilies, and a wooden cutting board with ginger and more tomatoes. The text "spicy prawn soup" is overlaid in a green, stylized font with a white outline.


# spicy prawn soup





green curry





**conversation**







What herb is this?


It is \_\_\_\_\_.

ใบงานที่ 6 เรื่อง What Herb Is This?  
หน่วยการเรียนรู้ที่ 5 เรื่อง Around Me  
แผนการจัดการเรียนรู้ที่ 5 เรื่อง Herbs (1)  
รายวิชา ภาษาอังกฤษ รหัสวิชา อ14101 ภาคเรียนที่ 2 ชั้นประถมศึกษาปีที่ 4

**Instructions:** Match the words in the box. Write the words under the picture.

คำชี้แจง จับคู่คำศัพท์กับภาพสมุนไพรโดยเลือกคำที่กำหนดให้ไปเขียนใต้ภาพที่มีความหมายตรงกัน

chilli	ginger	holy basil	garlic	lime	sweet basil
mint	pepper	shallot	kaffir lime leaf		




ชื่อ \_\_\_\_\_ สกุล \_\_\_\_\_ ชั้น \_\_\_\_\_ เลขที่ \_\_\_\_\_

# ใบงานที่ 6

## เรื่อง What Herb Is This?

(ดาวน์โหลดใบงานได้ที่ [www.dltv.ac.th](http://www.dltv.ac.th))






## คำชี้แจงกิจกรรมนักเรียน

- จับคู่คำศัพท์กับภาพสมุนไพรร  
โดยเลือกคำที่กำหนดให้ ไปเขียน  
ใต้ภาพที่มีความหมายตรงกัน

## คำชี้แจงบทบาทครูปลายทาง

1. อธิบายการทำงานใบงาน  
ให้นักเรียน
2. ให้คำแนะนำเพิ่มเติมเมื่อ  
นักเรียนมีข้อสงสัย



chilli

ginger

holy basil

~~garlic~~

lime

sweet basil

mint

pepper

shallot

kaffir lime leaf

1.



garlic

2.



3.



4.



5.




6.




7.



8.







**Let's check  
the answer.**

~~chilli~~

~~ginger~~

holy basil

~~garlic~~

~~lime~~

sweet basil

~~mint~~

~~pepper~~

~~shallot~~

~~kaffir lime leaf~~

1.



garlic

2.



chilli

3.



lime

4.



kaffir lime leaf

5.



pepper

6.



mint

7.



ginger

8.



shallot



ใบงานที่ 7 เรื่อง Herbs  
หน่วยการเรียนรู้ที่ 5 เรื่อง Around Me  
แผนการจัดการเรียนรู้ที่ 5 เรื่อง Herbs (1)  
รายวิชา ภาษาอังกฤษ รหัส อ14101 ภาคเรียนที่ 2 ชั้นประถมศึกษาปีที่ 4

**Instructions:** Read the passage. Then answer the questions.

**คำชี้แจง** จับคู่กับเพื่อนอ่านและทำความเข้าใจข้อความที่กำหนดให้  
แล้วตอบคำถามด้านล่างในใบงานของตน

### Herbs

Herbs are plants. They are very good for our health. We can put herbs in some food such as papaya salad, spicy prawn soup and green curry. We eat herbs to make us healthy.

### Key Words

herbs	(สมุนไพร)
plants	(พืช)
papaya salad	(ส้มตำ)
spicy prawn soup	(ต้มยำกุ้ง)
green curry	(แกงเขียวหวาน)
such as	(เช่น)
healthy	(มีสุขภาพดี)

1. What is this passage about?

---

2. What are herbs?

---

3. What food can we put herbs in?

---

4. Are herbs good for our health?

---

ชื่อ \_\_\_\_\_ สกุล \_\_\_\_\_ ชั้น \_\_\_\_\_ เลขที่ \_\_\_\_\_

# ใบงานที่ 7

## เรื่อง Herbs

(ดาวน์โหลดใบงานได้ที่ [www.dltv.ac.th](http://www.dltv.ac.th))



## คำชี้แจงกิจกรรมนักเรียน

- อ่านและทำความเข้าใจ  
ข้อความที่กำหนดให้  
แล้วตอบคำถามด้านล่าง  
ในใบงานของตน

## คำชี้แจงบทบาทครูปลายทาง

1. อธิบายการทำงานใบงาน  
ให้นักเรียน
2. ให้คำแนะนำเพิ่มเติมเมื่อ  
นักเรียนมีข้อสงสัย





# Herbs

Herbs are plants.

They are very good for our health. We can put herbs in some food such as papaya salad, spicy prawn soup and green curry.

We eat herbs to make us healthy.

## Key Words

herbs (สมุนไพร)

plants (พืช)

papaya salad (ส้มตำ)

spicy prawn soup (ต้มยำกุ้ง)

green curry (แกงเขียวหวาน)

such as (เช่น)

healthy (มีสุขภาพดี)

## Herbs

Herbs are plants. They are very good for our health. We can put herbs in some food such as papaya salad, prawn spicy soup and green curry. We eat herbs to make us healthy.

1. What is this passage about?

---

2. What are herbs?

---


3. What food can we put herbs in?

---

4. Are herbs good for our health?

---





**Let's check  
the answer.**

## Herbs

Herbs are plants. They are very good for our health. We can put herbs in some food such as papaya salad, spicy prawn soup and green curry. We eat herbs to make us healthy.

1. What is this passage about?

It is about herbs.

2. What are herbs?

They are plants.

3. What food can we put herbs in?

Papaya salad, spicy prawn soup and green curry.

4. Are herbs good for our health?

Yes, they are.



# Wrap Up





# Herb





**garlic**



**chilli**



**lime**



**kaffir lime leaf**




**pepper**



**mint**



**ginger**



**shallot**



**holy basil**



**sweet basil**





**green curry**



**papaya salad**



**spicy prawn soup**








What herb is this?

It is \_\_\_\_\_.

# จุดประสงค์การเรียนรู้

นักเรียนสามารถ

-  1) บอกความหมายคำศัพท์เกี่ยวกับชื่อสมุนไพรได้ถูกต้อง
-  2) พูดประโยคที่ใช้ในการขอและให้ข้อมูลเกี่ยวกับสมุนไพรได้ถูกต้อง
-  3) ตอบคำถามจากการอ่านข้อความที่กำหนดให้ได้







See you next time!