

รายวิชา ภาษาอังกฤษ

รหัสวิชา อ14101

ชั้นประถมศึกษาปีที่ 4

เรื่อง

Interesting Activities

ครูผู้สอน ครูวรุฒิ สดใส
ครูศุภรัตน์ พ่วงกลิ่น



จุดประสงค์การเรียนรู้

1. นักเรียนสามารถถอดเสียงคำศัพท์และประโยคที่เกี่ยวข้องกิจกรรมต่าง ๆ ได้
2. นักเรียนสามารถเขียนประโยคบรรยายรูปภาพกิจกรรมต่าง ๆ ได้ถูกต้อง



Interesting Activities



Vocabulary



What are you doing?

I am collecting stamps.



What is she doing?

She is surfing the internet.



What is she doing?

She is reading a book.





What are they doing?

They are **planting** a tree.



They are **painting**.

An illustration of two young boys playing football in a park. The boy on the left, with red hair and wearing an orange shirt and blue pants, is kicking a black and white soccer ball. The boy on the right, with brown hair and wearing an orange shirt and blue shorts, is running towards the ball. The background features a green lawn, a large tree on the right, and a city skyline in the distance under a light blue sky. A speech bubble is positioned above the boy on the right, and a red banner is at the bottom.

What are they doing?

They are playing football.

What are they doing?



They are watching television.

What are they doing?

They are playing a game.



What are they doing?



They are going shopping.

Let's learn



Present Continuous Tense

เป็นการใช้กับเหตุการณ์ที่กำลังดำเนินอยู่

รูปประโยคคำถาม

What + is/am/are + subject + doing?

What are you doing?

รูปประโยคบอกเล่า

Subject + is/am/are + Verbing

I am reading a book.

Present Continuous Tense

เป็นการใช้กับเหตุการณ์ที่กำลังดำเนินอยู่

รูปประโยคคำถาม

What + is/am/are + subject + doing?

What is he doing?

รูปประโยคบอกเล่า

Subject + is/am/are + Verbing

He is playing football.

Subject + is/am/are + Verbing

Tom **is** watching television.




What are you doing?

I am reading a book.



What is he doing?

He is watching television.





What are they doing?

The background of the entire image is a vibrant green football pitch with white field lines. In the center, two players in blue jerseys are competing for the ball. To the right, a goalkeeper in a black jersey with the number 1 is positioned in front of a white goal. A player in a red jersey is also visible near the goal. On the left side, a cartoon boy with brown hair, wearing a red t-shirt and blue shorts, stands with his arms crossed, looking towards the game. The scene is decorated with white dotted lines and a blue sky-like background on the left.

They are playing football.

Let's practice



ใบงานที่ 1 เรื่อง Complete the Dialogue
หน่วยการเรียนรู้ที่ 4 เรื่อง Recreation and Free Time
แผนการจัดการเรียนรู้ที่ 1 เรื่อง Interesting Activities
รายวิชา ภาษาอังกฤษ รหัส อ14101 ภาคเรียนที่ 2 ชั้นประถมศึกษาปีที่ 4

Instructions: Look at the pictures and complete the dialogue.

คำชี้แจง: นักเรียนดูภาพและเติมบทสนทนาให้สมบูรณ์

1.



A: What _____ she doing?

B: She is _____

2.



A: What _____ the woman
doing?

B: She is _____

3.



A: What _____?

B: They are playing football.

4.



A: What _____?

B: _____

5.




A: What _____?

B: _____

ใบงานที่ 1

เรื่อง Complete the Dialogue



คำชี้แจงกิจกรรมนักเรียน :

นักเรียนดูภาพและเติมบทสนทนา
ให้สมบูรณ์

คำชี้แจงบทบาทครูปลายทาง : 1. แจกใบงานนักเรียน

2. อธิบายการทำงานใบงานให้นักเรียน

3. ให้คำแนะนำเพิ่มเติมเมื่อนักเรียน
มีข้อสงสัย



1.



A: What is she doing?

B: She is surfing the internet.

2.



A: What _____ the woman doing?

B: She is _____.

3.



A: What _____?

B: They are playing football.

4.



A: What _____?

B: _____.


5.

A: What _____?

B: _____.



Let's check the answer.



1.



A: What is she doing?

B: She is surfing the internet.

2.



A: What is the woman doing?

B: She is planting a tree.

3.



A: What are they doing?

B: They are playing football.

4.



A: What is he doing?

B: He is painting.

5.

A: What is he doing?

B: He is reading a book.



ใบงานที่ 2 เรื่อง Rearrange the Words
หน่วยการเรียนรู้ที่ 4 เรื่อง Recreation and Free Time
แผนการจัดการเรียนรู้ที่ 1 เรื่อง Interesting Activities
รายวิชา ภาษาอังกฤษ รหัส อ14101 ภาคเรียนที่ 2 ชั้นประถมศึกษาปีที่ 4

Instructions: Rearrange the words in the correct order.

คำชี้แจง: จงเรียงคำให้ถูกต้อง

1. reading/a comic book /a/Tom/ is/.



2. is/The girl/football/playing/.



3. his father/Tony/collecting/are/and/stamps/.



4. going/is/shopping/She/.



ใบงานที่ 2 เรื่อง Rearrange the Words



คำชี้แจงกิจกรรมนักเรียน : จงเรียงคำให้ถูกต้อง

คำชี้แจงบทบาทครูปลายทาง : 1. แจกใบงานนักเรียน

2. อธิบายการทำงานใบงานให้นักเรียน

3. ให้คำแนะนำเพิ่มเติมเมื่อนักเรียน

มีข้อสงสัย





1. reading/a comic book /Tom/ is/.

Tom is reading a comic book.



2. is/The girl/football/playing/.



3. collecting/They/stamps/are/.



4. going/is/shopping/She/.

Interesting Activities



Wrap Up

What are you doing?

I am collecting stamps.



What is she doing?

She is surfing the internet.



What is she doing?

She is reading a book.





See You Next Time!