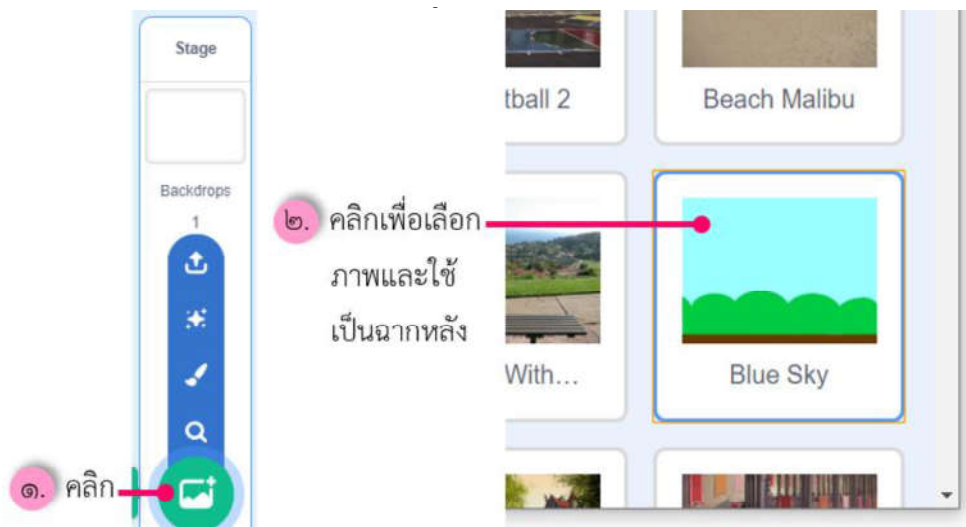
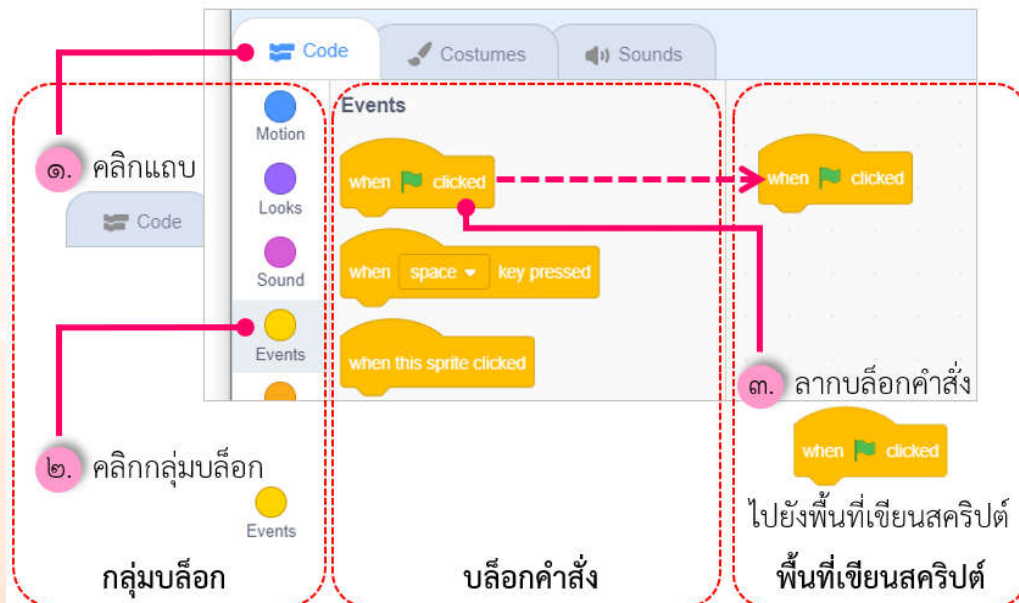


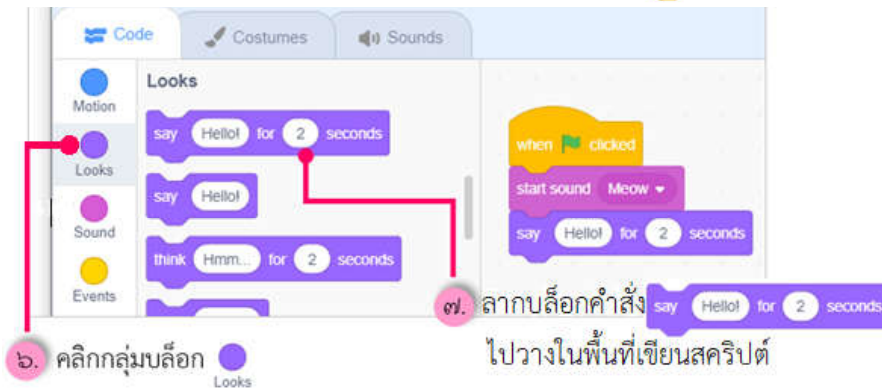
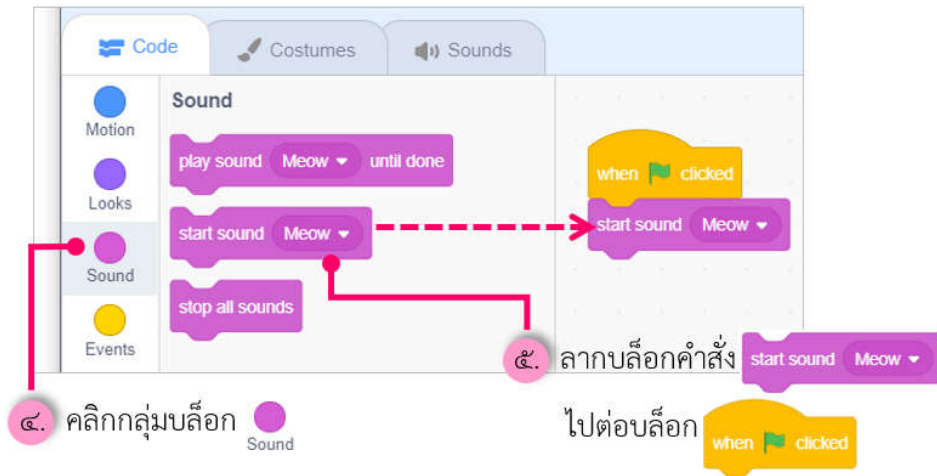
ใบงาน ๐๔ : สคริปต์แรกของฉัน

๑. เปลี่ยนภาพฉากหลังของเวที โดยคลิกที่ไอคอนเพิ่มฉากหลังที่มุมล่างขวาของโปรแกรม ดังรูปหมายเลข ๑ จะปรากฏหน้าต่างรูปภาพ ให้เลือกภาพฉากหลังของเวทีที่ต้องการ ดังรูปหมายเลข ๒

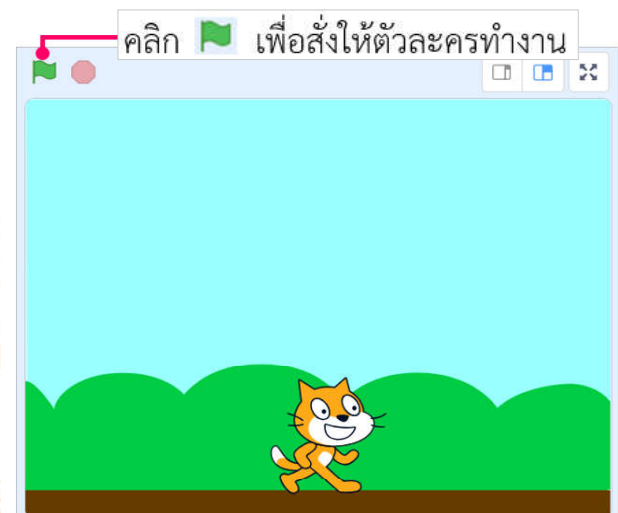


๒. เขียนสคริปต์ให้กับตัวละครแมว เพื่อให้ตัวละครส่งเสียงร้องและพูดว่า "Hello!" โดยทำตามลำดับหมายเลข ๑-๗ ดังรูป

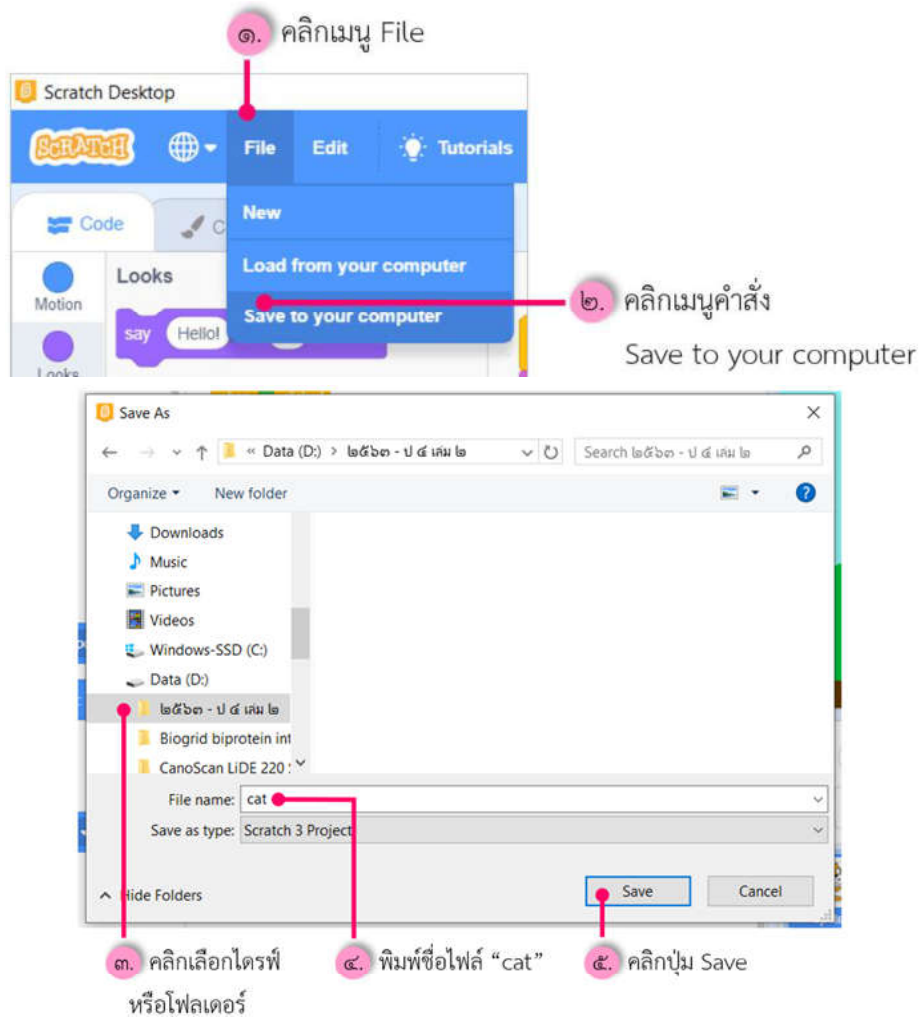




๓. รันโปรแกรมโดยคลิกที่ปุ่ม เพื่อสั่งให้ตัวละครทำงานตามสคริปต์ที่เขียนไว้



๔. บันทึกไฟล์ โดยทำตามลำดับหมายเลข ๑-๕ ดังรูป



๕. ไฟล์ที่บันทึกมีนามสกุล คือ

.....
.....
.....