

รายวิชาภาษาไทย

รหัสวิชา ท๑๒๑๐๑

ชั้นประถมศึกษาปีที่ ๒

เรื่อง โพงพางเอ๋ย


ครูผู้สอน ครูพรนภา ผามบอน

ครูชนันรัตน์ บุญคง



กิจกรรม

เรียนรู้วิถีชาวประมง



เรื่อง

โพงพางเอ๋ย





จุดประสงค์การเรียนรู้

๑. บอกวิธีการเล่นโพงพางได้
๒. ร้องบทร้องเล่นโพงพางได้
๓. เห็นคุณค่าของการอนุรักษ์วัฒนธรรมไทย

การละเล่น

โพงพาง






วิธีการเล่น

๑. เลือกคนที่เป็ปลา โดยการจับไม้สั้นไม้ยาว เอาผ้าผูกตาคนที่เป็ปลา แล้วหมุน ๓ รอบ ผู้เล่นคนอื่น ๆ ล้อมวงจับมือกันเดินเป็วงกลม
๒. ร้องบทร้องเล่นเมื่อร้องบทร้องเล่นจบให้นั่งลง พร้อมถามว่า “กินปลาเป็หรือปลาตาย” ถ้าตอบว่า “ปลาเป็” คนที่อยู่รอบวงจะขยับเขยื้อนหนึ่ได้ ถ้าบอก “ปลาตาย” จะต้งนั่งอยู่เฉย ๆ



วิธีการเล่น

๓. คนที่ถูกปิดตาจะต้องทายว่า ผู้ที่ถูกจับได้เป็นใคร ชื่ออะไร
หากทายถูกก็ต้องมาเป็นแทน หากทายผิดต้องปลาเป็นต่อไป





บทร้องเล่น โพงพางเอย

โพงพางเอย

ปลาเข้าลอด

ปลาตาบอด

เข้าลอดโพงพาง

โพงพางเอย

นกกระยางเข้าลอด

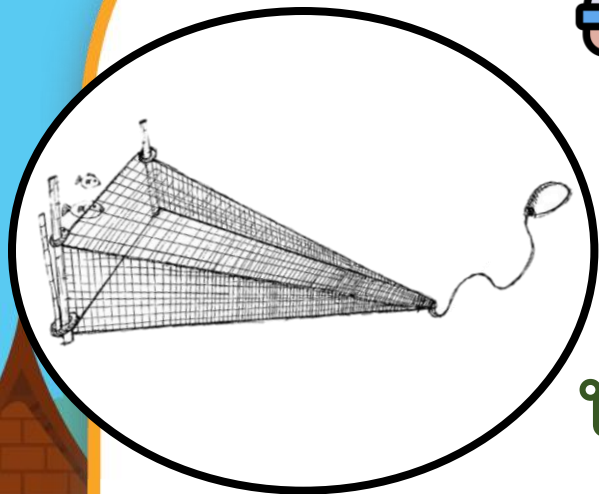
เลื้อปลาตาบอด

เข้าลอดโพงพาง

กินปลาเป็นหรือกินปลาตาย



บทร้องเล่น โพงพางเอย



โพงพางเอย

ปลาเข้าลอด

ปลาตาบอด

เข้าลอดโพงพาง

โพงพางเอย

นกกระยางเข้าลอด

เลื้อปลาตาบอด

เข้าลอดโพงพาง

กินปลาเป็นหรือกินปลาตาย



การละเล่น

โพงพาง





กิจกรรมของปลายทางในวันนี้



คำชี้แจงกิจกรรมนักเรียน

- นักเรียนร้องบทร้องเล่นโพงพางพร้อมกัน
ทั้งชั้นเรียน
- นักเรียนปฏิบัติกิจกรรมใบงานที่ ๔
เรื่อง การละเล่นโพงพาง และใบงานที่ ๕
เรื่อง เขียนโคลง ร้องเล่นโพงพาง



คำชี้แจงกิจกรรมครู

- ครูสังเกตการร้องบทร้องโพงพางของนักเรียน
ให้ความช่วยเหลือตามความเหมาะสม
- ครูแจกใบงานที่ ๔-๕ และชี้แจงการทำใบงาน
เพิ่มเติม
- ครูสังเกตและให้ความช่วยเหลือตามความ
เหมาะสม

ใบงานที่ ๔ เรื่องการละเล่นโพงพาง
หน่วยการเรียนรู้ที่ ๑๓ เรื่อง ร้องเล่นการละเล่นเด็กไทย
แผนการจัดการเรียนรู้ที่ ๔ เรื่อง โพงพางเออย
รายวิชา ภาษาไทย รหัสวิชา ท๑๒๑๐๑ ภาคเรียนที่ ๒ ชั้นประถมศึกษาปีที่ ๒

คำชี้แจง แบ่งกลุ่มเล่นโพงพางและบันทึกข้อมูล

๑. นักเรียนที่เล่นเป็นปลา ได้แก่

.....

๒. นักเรียนที่ล้อมวงจับมือกันเดินเป็นวงกลม
ได้แก่

.....

.....

๓. นักเรียนร้องเพลง โพงพาง ได้หรือไม่

ได้ ไม่ได้

ชื่อ.....สกุล.....ชั้น.....เลขที่.....



ใบงานที่ ๔

การละเล่นโพงพาง

สามารถดาวน์โหลดได้ที่ www.dltv.ac.th



ใบงานที่ ๕ เรื่องเขียนคล่อง ร้องเล่นโฟงพาง
หน่วยการเรียนรู้ที่ ๑๓ เรื่อง ร้องเล่นการละเล่นเด็กไทย
แผนการจัดการเรียนรู้ที่ ๔ เรื่อง โฟงพางเอย
รายวิชา ภาษาไทย รหัสวิชา ท๑๒๑๐๑ ภาคเรียนที่ ๒ ชั้นประถมศึกษาปีที่ ๒

คำชี้แจง เขียนบทร้องเล่นโฟงพาง พร้อมทั้งวาดภาพพระบายสีให้สวยงาม

ชื่อ.....สกุล.....ชั้น.....เลขที่.....



ใบงานที่ ๕

เขียนคล่อง ร้องเล่นโฟงพาง

สามารถดาวน์โหลดได้ที่ www.dltv.ac.th





คำชี้แจง แบ่งกลุ่มเล่นโพงพางและบันทึกข้อมูล

๑. นักเรียนที่เล่นเป็นปลา ได้แก่

.....

๒. นักเรียนที่ล้อมวงจับมือกันเดินเป็นวงกลม ได้แก่

.....

๓. นักเรียนร้องบทร้องเล่นโพงพาง ได้หรือไม่

ได้ ไม่ได้



บทร้องเล่น โพงพางเอย

โพงพางเอย

ปลาเข้าลอด

ปลาตาบอด

เข้าลอดโพงพาง


โพงพางเอย

นกกระยางเข้าลอด

เลื้อปลาตาบอด

เข้าลอดโพงพาง

กินปลาเป็นหรือกินปลาตาย



เฉลี่ยใบงาน





คำชี้แจง แบ่งกลุ่มเล่นโพงพางและบันทึกข้อมูล

๑. นักเรียนที่เล่นเป็นปลา ได้แก่


ซาก็

๒. นักเรียนที่ล้อมวงจับมือกันเดินเป็นวงกลม ได้แก่

แม็ก แหม่ม ตุน อาร์ท

๓. นักเรียนร้องบทร้องเล่นโพงพาง ได้หรือไม่

ได้ ไม่ได้



บทรื่องเล่น โพงพาง

โพงพางเอย

ปลาเข้าลอด

ปลาตาบอด

เข้าลอดโพงพาง

โพงพางเอย

นกกระยางเข้าลอด

เลื่อปลาตาบอด

เข้าลอดโพงพาง

กินปลาเป็นหรือกินปลาตาย

สรุป

บทเรียน





บทเรียนวันนี้

การละเล่น
โพงพาง

มีบทร้องเล่น

ประโยชน์

เคลื่อนไหวร่างกาย
คล่องแคล่ว ว่องไว

ความสนุกสนาน
เพลิดเพลิน

ปฏิบัติตามกฎ
กติกา

อนุรักษ์วัฒนธรรมไทย



บทเรียนครั้งต่อไป

เรื่อง ฟัง ดู รู้สาระ

สิ่งที่ต้องเตรียม

๑. ใบความรู้ที่ ๔ เรื่อง การจับใจความสำคัญจากการฟังและดู
๒. ใบงานที่ ๖ เรื่อง ดูสื่อ สรุปใจความ

สามารถดาวน์โหลดได้ที่ www.dltv.ac.th

การเล่นเด็กไทย

มอญซ่อนผ้า

รื้อข้าวสาร

โพงพาง

