

# รายวิชาภาษาไทย

รหัสวิชา ท๑๒๑๐๑

ชั้นประถมศึกษาปีที่ ๒

## เรื่อง รู้จักการเล่นเด็กไทย

ครูผู้สอน ครูพรนภา ผามบน

ครูชนันรัตน์ บุญคง



เรื่อง

รู้จักการละเล่นเด็กไทย






## จุดประสงค์การเรียนรู้


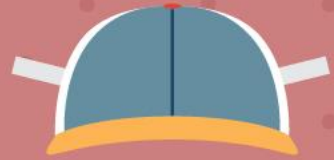
๑. ยกตัวอย่างการเล่นเด็กไทยได้
๒. เขียนชื่อการเล่นเด็กไทยได้
๓. เห็นคุณค่าของการอนุรักษ์วัฒนธรรมไทย





มารู้จักของเล่นกันเถอะ
































# การละเล่นเด็กไทย





# ม้าก้านกล้วย





## วิธีการเล่น

ขี้อ่อมหลังม้าก้านกล้วย ใช้ไหล่สะพายเชือกวิ่งกระโดด  
โลดเต้นเหมือนม้าวิ่ง จะส่งเสียงร้อง ฮี ๆ เป็นเสียงม้า  
บางคนจะถือเป็นแสร้งม้า ถือดาบ ถือปืนสู้รบกัน  
หากตีถูกม้าก้านกล้วยของใครหัก แสดงว่าม้าก้านกล้วย  
ตัวนั้นเป็นฝ่ายพ่ายแพ้





# เดินกะลา





## วิธีการเล่น

วางกะลาทั้ง ๒ ซีกคว่ำลงบนพื้น ผู้เล่นจะใช้เท้าเหยียบ  
ที่กะลาทั้ง ๒ ซีก คีบเชือกที่มัดอยู่ระหว่างง่ามหัวแม่เท้า  
กับนิ้วชี้ สองมือจับเชือกไว้ให้สูงในระดับเอวถึงอก  
การเดินหรือวิ่งจะยกมือไปพร้อมกับขาที่ก้าวย่างเดิน  
ต้องจับเชือกให้ตึงตลอดเวลา



# หมากเก็บ





## วิธีการเล่น

มี ๙ ชั้น จะเรียกแต่ละชั้นว่า “หมาก” หรือแปลว่า ตา ได้แก่ หมาก ๑-๔ / หมากจู้บ / หมากเล็กใหญ่ / หมากคาย / หมากแกง และหมากล้าน ทุกหมากจะเริ่มด้วยการทอดก้อนหินทั้งหมด ลงบนพื้น เลือกก้อนหินมาหนึ่งก้อน หรือเลือกก้อนที่อยู่ห่าง ถือเป็นตัวนำ การตัดสิน คือ ฝ่ายที่ชนะนั้นจะนับคะแนนจาก จำนวนเม็ดที่ล้านได้ในหมากล้านวิธีลงโทษคือเชกเข้าผู้แพ้



# ขี่ม้าส่งเมือง







## วิธีการเล่น

กำหนดคนเป็นม้า ๑ คน คนขี่หลัง ๑ คน คนเป็นม้าหันหลัง และให้คนขี่หลังเอามือเกาะไหล่ไว้ไม่ให้หล่น แล้วผู้เล่นทั้งหมด ออกวิ่งพร้อมกัน ณ จุดเริ่มต้นพาคนบนหลังไปส่งให้ถึงเส้นชัย หรือเมือง ใครถึงก่อนชนะ ถ้าล้มหรือตกจากหลังก่อนถึงเมือง ก็จะเป็นฝ่ายแพ้ จะผลัดเปลี่ยนกันเป็นม้า เป็นคนขี่ (เจ้าเมือง) ไปเรื่อย ๆ



# กาฬกไข่





## วิธีการเล่น

เลือกผู้เล่น ๑ คนเป็นกา โดยใช้สิ่งของที่มีลักษณะกลม มาใช้แทนไข่ของกา เท่ากับจำนวนผู้เล่น ยกเว้นผู้ที่เป็นกา ๑ คน แล้วเขียนวงกลมลงบนพื้น ๒ วง วางไข่ทั้งหมดไว้ในวงกลมเล็ก ให้กಾಯืนในวงกลมวงใหญ่ หรือนั่งคร่อมวงกลมเล็ก นอกนั้น ทุกคนยืนรอบนอกวงกลมวงใหญ่คอยแย่งไข่ คนเป็นกามีหน้าที่ ป้องกันไข่ไม่ให้ถูกแย่งไป



# ขาโถกเถก





## วิธีการเล่น

ผู้เล่นจะขึ้นไปยืนบนขาโลกเถกเถกเดินแข่งกัน โดยไม่ให้ตกลงมาหรือเสียการทรงตัว ใครที่เดินนานมีระยะทางไกลกว่าหรือถึงเส้นชัยก่อน โดยที่ไม่ตกลงเลยจะเป็นผู้ชนะ



# ตีวงล้อ





## วิธีการเล่น



เล่นตามลานหน้าบ้าน หรือตามถนนหนทาง โดยใช้ไม้ตีล้อวงกลมให้วิ่งไปเรื่อย ๆ ไม้ตีจะสามารถบังคับทิศทางให้ล้อวงกลมวิ่งไปตามทิศทางที่ต้องการได้ เด็ก ๆ มักจะตีล้อวงกลมแข่งกัน หรือมีเพื่อนจะเล่นตีล้อวงกลมเหมือนลักษณะการวิ่งผลัด





# งูกินหาง

M.O.M







## วิธีการเล่น

เริ่มจากเสียงทಾಯใครแพ้วต้องเป็น พ่องู คนชนะจะได้เป็นแม่งู ส่วนคนที่เหลือจะได้เป็นลูกงู โดยลูกงูเกาะเอาแม่งูเรียงเป็นแถว พ่องูและแม่งูร้องบทร้องเล่นไปเรื่อย ๆ จนถึงท่อน “กินหัว กินหาง กินกลางตลอดตัว” พ่องูจะไล่จับลูกงูจากปลายแถว โดยแม่งูจะต้องปกป้องลูกงู ใครถูกพ่องูตึ้งจนหลุดจากแถว ต้องออกจากการเล่น



# រឿងខ្នាត





## วิธีการเล่น

เลือกผู้เล่น ๒ คนยืนหันหน้าเข้าหากันโน้มตัวประสานมือกันเป็นรูปซุ้ม ส่วนผู้อื่นเกาะเอวต่อ ๆ กันตามลำดับ หัวแถวจะพาลอดใต้ซุ้มมือพร้อมกับร้องบทร้องเล่น เมื่อร้องถึงประโยคที่ว่า “พานเอาคนข้างหลังไว้” ผู้ที่ประสานมือเป็นซุ้มจะลดมือลงกันคนสุดท้ายไว้ ซึ่งคนสุดท้ายจะถูกคัดออกไปจากแถวแล้วจึงเริ่มต้นเล่นใหม่



# มอญซ่อนผ้า





## วิธีการเล่น

เลือกผู้เป็นมอญ และผู้เล่นคนอื่น ๆ นั่งล้อมกันเป็นวงกลม  
เว้นระยะห่าง ผู้ที่นั่งอยู่ในวงต้องร้องบทร้องเล่น “มอญซ่อนผ้า”  
โดยไม่สามารถหันไปมองด้านหลังได้ แต่สามารถใช้มือควานหา  
ผ้าด้านหลังได้




## วิธีการเล่น

ผู้ซ่อนผ้าเดินไปรอบ ๆ วงแล้วหาจิ้งหะแอบซ่อนผ้าไว้  
ข้างหลังใครก็ได้ หากผู้ที่ถูกซ่อนผ้าควานหาผ้าได้จะต้อง  
ลุกขึ้นมาวิ่งไล่ผู้ที่ซ่อนผ้า ก่อนที่ผู้ซ่อนผ้าจะวิ่งมานั่งแทนที่  
คนที่ถูกซ่อนผ้า



# โพงพาง





## วิธีการเล่น

๑. เลือกคนที่เป็ปลา โดยการจับไม้สั้นไม้ยาว เอาผ้าผูกตา คนที่เป็ปลา แล้วหมุน ๓ รอบ ผู้เล่นคนอื่น ๆ ล้อมวง จับมือกันเดินเป็นวงกลม
๒. ร้องบทร้องเล่นเมื่อร้องบทร้องเล่นจบให้นั่งลง พร้อมถามว่า “ปลาเป็นหรือปลาตาย” ถ้าตอบว่า “ปลาเป็น” คนที่อยู่รอบวง จะขยับเขยื้อนหนีได้ ถ้าบอก “ปลาตาย” จะต้องนั่งอยู่เฉย ๆ





## วิธีการเล่น

๓. คนที่ถูกปิดตาจะต้องทายว่า ผู้ที่ถูกจับได้เป็นใคร ชื่ออะไร หากทายถูกก็ต้องมาเป็นแทน หากทายผิดต้องปลาเป็นต่อไป



## กิจกรรมของปลายทางในวันนี้



### คำชี้แจงกิจกรรมนักเรียน

- นักเรียนปฏิบัติกิจกรรมใบงานที่ ๑ เรื่อง การละเล่นเด็กไทย



### คำชี้แจงกิจกรรมครู

- ครูแจกใบงานที่ ๑ เรื่อง การละเล่นเด็กไทย
- ครูชี้แจงการทำใบงานที่ ๑ เพิ่มเติม
- ครูสังเกตและให้ความช่วยเหลือตามความเหมาะสม

ใบงานที่ ๑ เรื่อง การละเล่นเด็กไทย  
หน่วยการเรียนรู้ที่ ๑๓ เรื่อง ร้องเล่นการละเล่นเด็กไทย  
แผนการจัดการเรียนรู้ที่ ๑ เรื่อง การละเล่นเด็กไทย  
รายวิชา ภาษาไทย รหัสวิชา ท๑๒๑๐๑ ภาคเรียนที่ ๒ ชั้นประถมศึกษาปีที่ ๒

คำชี้แจง เขียนชื่อการละเล่นให้สัมพันธ์กับภาพที่กำหนดให้



---

---

---



---

---

---



---

---

---



---

---

---



---

---

---



# ใบงานที่ ๑

## การละเล่นเด็กไทย

สามารถดาวน์โหลดได้ที่ [www.dltv.ac.th](http://www.dltv.ac.th)





---



---



---



---



---



---



---




---



---



---



# เฉลี่ยใบงาน





ม้าก้านกล้วย



กาฟักไข่



หมากเก็บ



ซ่อนแอบ



เดินกะลา



ขี่ม้าส่งเมือง



รี้ข้าวสาร



ขาโถกเถก



งูกินหาง



ตีวงล้อ

สรุป

บทเรียน





# บทเรียนวันนี้







## บทเรียนครั้งต่อไป

# เรื่อง ร็วข้าวสาร

## สิ่งที่ต้องเตรียม

๑. ใบความรู้ที่ ๑ เรื่อง บทร้องเล่นร็วข้าวสาร
๒. ใบงานที่ ๒ เรื่อง เขียนคล่อง ร้องเล่นร็วข้าวสาร

สามารถดาวน์โหลดได้ที่ [www.dltv.ac.th](http://www.dltv.ac.th)



# รู้จักการละเล่นเด็กไทย

