

รายวิชา ภาษาอังกฤษ

รหัสวิชา อ12101


ชั้นประถมศึกษาปีที่ 2

เรื่อง **Around School (2)**

ครูผู้สอน ครูแก้วตา ชิตเพชร

ครูธิดาภรณ์ ชัยเอียด





Around School (2)





จุดประสงค์การเรียนรู้

1. บอกสัญลักษณ์ต่าง ๆ ที่อยู่บริเวณโรงเรียนของตนเองได้
2. ถาม-ตอบเกี่ยวกับสัญลักษณ์ในบริเวณสถานที่ต่าง ๆ ที่อยู่บริเวณโรงเรียนได้
3. มีเจตคติที่ดีต่อวิชาภาษาอังกฤษ





CANTEEN



RESTROOM




**CAUTION
WET FLOOR**



TAKE OFF
YOUR SHOES



library



canteen



restroom



A: Where can you see the sign?

B: I can see the sign at the **restroom.**




A: Where can you see the sign?

B: I can see the sign at the **restroom.**



A: Where can you see the sign?

B: I can see the sign at the library.



RESTROOM

CANTEEN

CAUTION
WET FLOOR

TAKE OFF
YOUR SHOES

กิจกรรมสำหรับวันนี้

กิจกรรมนักเรียน

1. แบ่งกลุ่ม กลุ่มละ 4 คน
2. ให้แต่ละคนเลือกวาดสัญลักษณ์ คนละ 1 สัญลักษณ์ (สัญลักษณ์ไม่ซ้ำกันในกลุ่ม)
3. วาดสัญลักษณ์ลงในใบงาน **Part A** และเติมคำตอบในช่องว่างให้ถูกต้อง
4. สลับกันถาม - ตอบกับเพื่อนในกลุ่ม
5. นำข้อมูลที่ได้ไปตอบในใบงาน **Part B**

บทบาทครูปลายทาง

1. อธิบายขั้นตอนการทำกิจกรรม
2. ช่วยนักเรียนแบ่งกลุ่ม กลุ่มละ 4 คน
3. ให้ทุกคนเลือกวาดสัญลักษณ์ คนละ 1 สัญลักษณ์
4. ให้สลับกันถาม - ตอบกับเพื่อนในกลุ่ม
5. นำข้อมูลที่ได้มาตอบในใบงาน **Part B**




ใบงานที่ 21 : Around School

ใบงานที่ 21 เรื่อง Around School (2)
หน่วยการเรียนรู้ที่ 3 เรื่อง School
แผนการจัดการเรียนรู้ที่ 14 เรื่อง Around School (2)
รายวิชา ภาษาอังกฤษ รหัสวิชา อ12101 ภาคเรียนที่ 1 ชั้นประถมศึกษาปีที่ 2

Part A

Instructions: Draw the sign and ask your friends.



A: Where can you see the sign?

B: I can see the sign at the _____.



Instructions: Draw the sign and ask your friends.

ขั้นตอนการทำกิจกรรม

1. แบ่งกลุ่ม กลุ่มละ 4 คน
2. ให้แต่ละคนเลือกสัญลักษณ์ คนละ 1 สัญลักษณ์
3. วาดสัญลักษณ์ลงในใบงานของตนเอง
4. เติมคำตอบในช่องว่างให้ถูกต้อง
5. สลับกันถาม – ตอบกับเพื่อนในกลุ่ม
6. นำข้อมูลที่ได้ไปตอบในใบงาน **Part B**

ตัวอย่างใบงานที่ 21: เรื่อง **Around School** (2)

สามารถดาวน์โหลดใบงานได้ที่ www.dltv.ac.th





A: Where can you see the sign?

B: I can see the sign at the canteen.

A: Where can you see the sign?



B: I can see the sign at the canteen.



ใบงานที่ 21 : Around School (2)

ใบงานที่ 21 เรื่อง Around School (2)
หน่วยการเรียนรู้ที่ 3 เรื่อง School
แผนการจัดการเรียนรู้ที่ 14 เรื่อง Around School (2)
รายวิชา ภาษาอังกฤษ รหัสวิชา อ12101 ภาคเรียนที่ 1 ชั้นประถมศึกษาปีที่ 2

Part B

Instructions: Look at the following signs and write where the signs should be in any area or any room in the school.

ขั้นตอนการทำกิจกรรม ดูภาพสัญลักษณ์ต่อไปนี้แล้วเขียนบอกที่สัญลักษณ์นั้นควรอยู่บริเวณไหน

Sign

Where?



.....



RESTROOM

.....



.....



CAUTION

WET FLOOR

.....

Instructions: Look at the following signs and write where the signs should be in any area or any room in the school.

ขั้นตอนการทำกิจกรรม

- ดูภาพสัญลักษณ์ต่อไปนี้แล้วเขียนบอกที่สัญลักษณ์นั้นควรอยู่บริเวณไหน
(นำความรู้จากการถามเพื่อนมาตอบ)

ตัวอย่างใบงานที่ 21: เรื่อง **Around School** (2)

สามารถดาวน์โหลดใบงานได้ที่ www.dltv.ac.th

Sign



Where?

canteen



Exercise Time





Wrap Up



SIGN



CAUTION
WET FLOOR



CANTEEN



RESTROOM



TAKE OFF
YOUR SHOES



A: Where can you see the sign?

B: I can see the sign at the canteen.

My Learning Reflection



ระดับการประเมิน

★	ปรับปรุง	★★★★	ดี
★★	พอใช้	★★★★★	ดีมาก
★★★	ค่อนข้างดี		

1.การออกเสียงคำศัพท์สี่และเครื่องแต่งกาย	★★★★★
2.บอกความหมายของคำศัพท์สี่และเครื่องแต่งกาย	★★★★★
3.พูดขอและให้ข้อมูลเรื่องเสื้อผ้าเครื่องแต่งกายหลากสีได้	★★★★★



บันทึกการเรียนรู้ของฉัน

- ★ จำนวน.....ข้อ
- ★★ จำนวน.....ข้อ
- ★★★ จำนวน.....ข้อ

ครั้งต่อไปฉันจะ

- ฝึกพูดให้มากกว่านี้
- ตั้งใจฟังคุณครู

นับจำนวนดาวได้ ดังนี้

- ★★★★ จำนวน.....ข้อ
- ★★★★★ จำนวน.....ข้อ

- ฝึกอ่านและเขียนยามว่าง
- ร่วมมือทำกิจกรรมอย่างเต็มที่



คำชี้แจง หลังจากนักเรียนได้ร่วมกิจกรรมการเรียนรู้ให้นักเรียนบันทึกการเรียนรู้ของตนเองตามหัวข้อต่อไปนี้

★ บันทึกการเรียนรู้ของฉัน.....

ที่	รายการ	ชอบ 	ไม่ชอบ 
1	การเล่นเกมส์		
2	การฝึกพูดประโยคกับเพื่อน		
3	การอ่านออกเสียงภาษาอังกฤษ		
4	การฟังภาษาอังกฤษ		
5	การร้องเพลงและท่าทางประกอบ		
6	การฝึกเขียนตัวอักษรและคำศัพท์		
7	การทำกิจกรรมในใบงาน		
8	การทำกิจกรรมกลุ่ม		
9	การแสดงบทบาทสมมติ		
10	การวาดภาพระบายสี		

สิ่งที่ฉันยังไม่เข้าใจ คือ

- การฟังภาษาอังกฤษ
- การออกเสียงภาษาอังกฤษให้ถูกต้อง
- การพูดบทสนทนากับเพื่อน
- การเขียนภาษาอังกฤษให้ถูกต้อง

แบบบันทึกการเรียนรู้ My Learning Log





บันทึกการเรียนรู้ของฉัน.....


ที่	รายการ	ชอบ 😊	ไม่ชอบ 😞
1	การเล่นเกม		
2	การฝึกพูดประโยคกับเพื่อน		
3	การอ่านออกเสียงภาษาอังกฤษ		
4	การฟังภาษาอังกฤษ		
5	การร้องเพลงและทำท่าทางประกอบ		
6	การฝึกเขียนตัวอักษรและคำศัพท์		
7	การทำกิจกรรมในใบงาน		
8	การทำกิจกรรมกลุ่ม		
9	การแสดงบทบาทสมมติ		
10	การวาดภาพระบายสี		



สิ่งที่ฉันยังไม่เข้าใจ คือ



การออกเสียงภาษาอังกฤษให้ถูกต้อง



การพูดบทสนทนากับเพื่อน