

# รายวิชา ภาษาอังกฤษ

รหัสวิชา อ12101

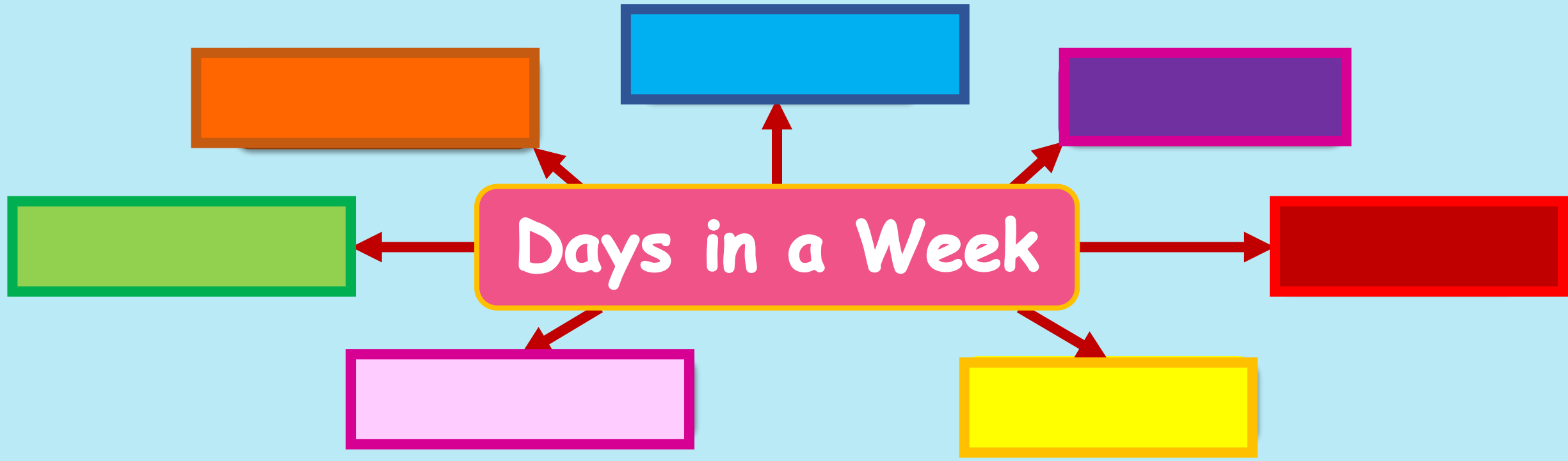
ชั้นประถมศึกษาปีที่ 2

เรื่อง **Around School (1)**









ครูผู้สอน ครูแก้วตา ชิตเพชร

ครูธิดาภรณ์ ชัยเอียด





# Timetable

Time \ Day	9:00-10:00	10:00-11:00	11:00-12:00	12:00	1:00-2:00	2:00-3:00
Monday	 <b>Thai</b>		 <b>English</b>	Lunch Time		
Tuesday	 <b>science</b>				 <b>art</b>	
Wednesday			 <b>PE</b>			
Thursday	 <b>social studies</b>					
Friday		 <b>music</b>			 <b>maths</b>	

# Around School (1)





## จุดประสงค์การเรียนรู้

1. บอกสิ่งเกี่ยวกับโรงเรียนของตนเองได้
2. อ่านออกเสียงประโยคง่าย ๆ เกี่ยวกับโรงเรียนของตนเองได้
3. มีเจตคติที่ดีต่อวิชาภาษาอังกฤษ





Hello! My name is Tana.





**This is my school.**

**It is Wang Klai Kangwon School.**



**I love my school.**

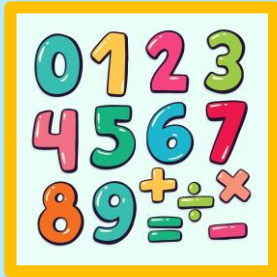




ตัวอักษรแบบกระทรวงศึกษาธิการ

พยัญชนะ

ก	ข	ฅ	ค	ฌ	ง	จ	ฉ
ช	ฌ	ฌ	ญ	ฎ	ฏ	ฐ	ฑ
ฒ	ด	ต	ถ	ท	ธ	น	บ
ป	ผ	ฝ	พ	ฟ	ภ	ม	ย
ร	ล	ว	ศ	ษ	ส	ห	ฬ
อ	ฮ						



I study Thai, English, music, art, maths, science, social studies, and PE.



I love English.

# กิจกรรมสำหรับวันนี้

## กิจกรรมนักเรียน

1. อ่านขั้นตอนการทำใบงาน
2. เติมตัวอักษรที่หายไป
3. จับคู่กับเพื่อน
4. สลับกันพูดคำศัพท์ให้เพื่อนฟัง

## บทบาทครูปลายทาง

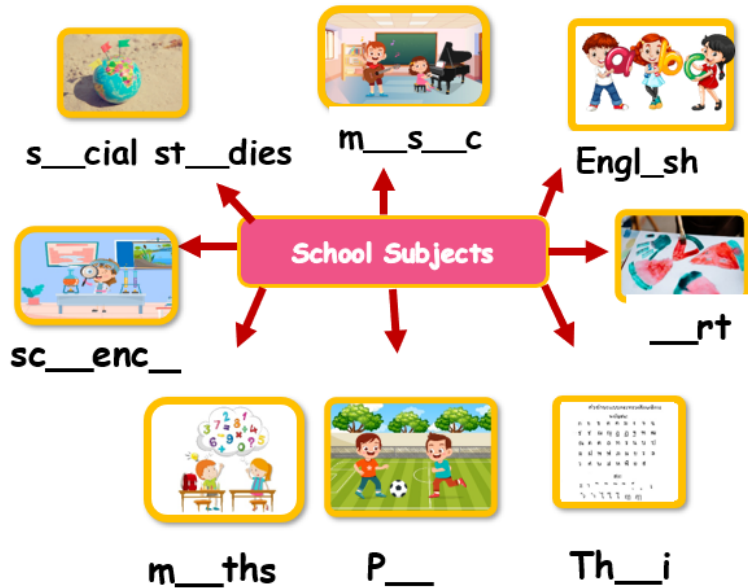
1. อธิบายขั้นตอนการทำกิจกรรม
2. ให้นักเรียนเติมตัวอักษรที่หายไป
3. ดูแลให้นักเรียนจับคู่กัน
4. ให้นักเรียนสลับกันพูดคำศัพท์ให้เพื่อนฟัง
5. ให้คะแนน



# ใบงานที่ 20 : My School

ใบงานที่ 20 เรื่อง My School  
หน่วยการเรียนรู้ที่ 3 เรื่อง School  
แผนการจัดการเรียนรู้ที่ 14 เรื่อง Around School (1)  
รายวิชา ภาษาอังกฤษ รหัสวิชา อ12101 ภาคเรียนที่ 1 ชั้นประถมศึกษาปีที่ 2

Instructions: Fill the missing alphabets in the blanks.  
ขั้นตอนการทำกิจกรรม เติมตัวอักษรลงในช่องว่างให้ตรงกับภาพวิชาต่าง ๆ



**Instructions: Fill the missing alphabets in the blanks.**

ขั้นตอนการทำกิจกรรม

1. เติมตัวอักษรลงในช่องว่างให้ตรงกับภาพวิชาต่าง ๆ
2. จับคู่กับเพื่อน
3. สลับกันพูดคำศัพท์ให้เพื่อนฟัง

ตัวอย่างใบงานที่ 20: เรื่อง **Around School (1)**

สามารถดาวน์โหลดใบงานได้ที่ [www.dltv.ac.th](http://www.dltv.ac.th)



s\_\_cial st\_\_dies



m\_\_s\_\_c



Engl\_sh




sc\_\_enc\_\_

School Subjects




\_\_rt



m\_\_ths



P\_\_



Th\_\_i





# Exercise Time



# Answer Key





social studies



music



English



science

School Subjects




art



maths



PE



Thai

# กิจกรรมสำหรับวันนี้

## กิจกรรมนักเรียน

1. ฟังขั้นตอนการทำกิจกรรม **This is My School**
2. วาดภาพและแต่งประโยค
3. จับคู่กับเพื่อน
4. สลับกันพูดเรื่องของตนเองให้เพื่อนฟัง
5. ออกมาพูดเรื่องของตนเองหน้าห้องเรียน

## บทบาทครูปลายทาง

1. อธิบายขั้นตอนการทำกิจกรรม
2. ให้นักเรียนวาดภาพและแต่งประโยค
3. ให้นักเรียนจับคู่กัน
4. ให้นักเรียนสลับกันพูดเรื่องตนเองให้เพื่อนฟัง
5. ให้นักเรียนออกมาพูดหน้าห้องเรียน



# กิจกรรม This is My School



Hello! My name is Tana.

This is my school. I love my school.

I love English.



Hello! My name is Tana.

This is my school. I love my school.

I love English.





# Exercise Time





# Wrap Up





# Around School (1)



Hello! My name is Tana. This is my school.  
I love my school.

I study Thai, English, music, art, math, science, social studies, and PE.

I love English.

ตัวอักษรแบบกระทรวงศึกษาธิการ

พยัญชนะ

ก	ข	ฅ	ค	ฆ	ง	จ	ฉ
ช	ฌ	ญ	ฎ	ฏ	ฐ	ฑ	ฒ
ณ	ด	ต	ถ	ท	ธ	น	บ
ป	ผ	ฝ	พ	ฟ	ภ	ม	ย
ร	ล	ว	ศ	ษ	ส	ห	ฬ
อ	ฮ						








## บทเรียนครั้งต่อไป

# เรื่อง **Around School (2)**

สิ่งที่ต้องเตรียม

- ใบงานที่ 21 เรื่อง **Around School (2)**

สามารถดาวน์โหลดได้ที่ [www.dltv.ac.th](http://www.dltv.ac.th)





social studies



music



science



art

School Subjects



maths



Thai



PE



English