

รายวิชา ภาษาอังกฤษ

รหัสวิชา อ12101

ชั้นประถมศึกษาปีที่ 2

เรื่อง School Subjects (1)

ครูผู้สอน ครูแก้วตา ชิตเพชร

ครูจิตาภรณ์ ชัยเอียด



g l E s n h i

E n g l i s h





จุดประสงค์การเรียนรู้

1. ออกเสียงคำศัพท์ และประโยคเกี่ยวกับวิชาที่เรียนได้
2. พูดให้ข้อมูลเกี่ยวกับความชอบ และไม่ชอบวิชาที่เรียน และตอบรับด้วย **Yes** ปฏิเสธด้วย **No** ได้
3. มีเจตคติที่ดีต่อวิชาภาษาอังกฤษ



School Subjects (1)



ตัวอักษรแบบกระทรวงศึกษาธิการ

พยัญชนะ

ก ข ฃ ค ฅ ฉ ง จ ฉ
ช ซ ฌ ญ ฎ ฏ ฐ ท ฒ
ณ ด ต ถ ท ธ น บ ป
ผ ผ พ ฟ ภ ม ย ร ล
ว ศ ษ ส ห ฬ อ ฮ

สระ

ะ ำ ึ ึ ึ ึ ึ ึ ึ
ัว ำ ไ ใ โ ฤ ฎ



Thai



art




science



PE

physical education



maths



social studies



music



A: Do you like English?

B: Yes, I do.

ตัวอักษรแบบกระทรวงศึกษาธิการ

พยัญชนะ

ก ข ฃ ค ฅ ฉ ง จ ฉ

ช ฌ ฎ ญ ฎ ฏ ฐ ท ฒ

ณ ด ต ถ ท ธ น บ ป

ผ ผ พ ฟ ภ ม ย ร ล

ว ศ ษ ส ห ฬ อ ฮ

สระ

ะ ั ำ ึ ื ึ ุ ู ุ ุ

ัว ำ ใ ใ โ ฤ ฎ

A: Do you like Thai?

B: Yes, I do.



0 1 2 3
4 5 6 7
8 9 + ÷ ×
= -

A: Do you like **maths**?

B: No, I don't. I like **art**.





A: Do you like music?

B: No, I don't. I like science.



กิจกรรมสำหรับวันนี้

กิจกรรมนักเรียน

1. อ่านขั้นตอนการทำใบงาน
2. แบ่งกลุ่ม กลุ่มละ 5 คน
3. สลับกัน ถ้าม-ตอบ
4. นำข้อมูลที่ได้ไปทำใบงานที่ 17
5. ช่วยกันสรุปข้อมูลทำลงในใบงานที่ 18

บทบาทครูปลายทาง

1. แจกใบงานให้กับนักเรียน
2. อธิบายขั้นตอนการทำใบงาน
3. ดูการแบ่งกลุ่มของนักเรียน
4. ดูผลการทำกิจกรรม ถ้าม-ตอบของนักเรียน
5. ช่วยสรุปข้อมูลร่วมกับนักเรียน
6. รวบรวมใบงาน และให้คะแนน











ใบงานที่ 17: Class Survey

ใบงานที่ 17 เรื่อง Class Survey
หน่วยการเรียนรู้ที่ 3 เรื่อง School
แผนการจัดการเรียนรู้ที่ 10 เรื่อง School Subjects (1)
รายวิชา ภาษาอังกฤษ รหัสวิชา อ12101 ภาคเรียนที่ 1 ชั้นประถมศึกษาปีที่ 2

Instructions: Ask and tally.

- ขั้นตอนการทำกิจกรรม
1. นักเรียนจับกลุ่ม กลุ่มละ 5 คน
 2. ผลัดกันถามเพื่อนในกลุ่มเกี่ยวกับวิชาที่ชอบ โดยใช้ประโยคที่กำหนดให้
 3. ทำรอยขีดในช่องวิชา 1 รอยขีดแทนเพื่อน 1 คน
 4. เลือกใบงานจากกลุ่มมา กลุ่มละ 1 ใบ เพื่อสรุปข้อมูล โดย ทั้งชั้นช่วยกันสรุปข้อมูล

School Subjects	Numbers of your Friends	Total
art 		
music 		
English 		
PE 		
Thai 		
science 		
maths 		
social studies 		


Instructions: Ask and tally.









ขั้นตอนการทำกิจกรรม

1. นักเรียนแบ่งกลุ่ม กลุ่มละ 5 คน
2. ผลัดกันถามเพื่อนในกลุ่มเกี่ยวกับวิชาที่ชอบ โดยใช้ประโยคที่กำหนดให้
3. ทำรอยขีดในช่องวิชา 1 รอยขีดแทนเพื่อน 1 คน
4. เลือกใบงานจากกลุ่มมา กลุ่มละ 1 ใบ เพื่อสรุปข้อมูลโดยทุกคนในห้องเรียนช่วยกันสรุปข้อมูล

ตัวอย่างใบงานที่ 17: เรื่อง **School Subjects** (1)

สามารถดาวน์โหลดใบงานได้ที่ www.dltv.ac.th











School Subjects	Numbers of your Friends	Total
art 	1	
music 		
English 		
PE 		
Thai 		
science 		
maths 		
social studies 		









A: Do you like art?

B: Yes, I do.

B: No, I don't. I like Thai.

School Subjects	Numbers of your Friends	Total
art 	1	
music 		
English 		
PE 		
Thai 		
science 		
maths 		
social studies 		

สรุปข้อมูลการสำรวจวิชาที่ชอบ จากใบงานที่ 17 ของทุกคนในห้องรวมกัน

art		<u>Five</u> students like art.
music		_____ students like music.
English		_____ students like English.
PE		_____ students like PE.
Thai		_____ students like Thai.
science		_____ students like science.
maths		_____ students like maths.
social studies		_____ students like social studies.



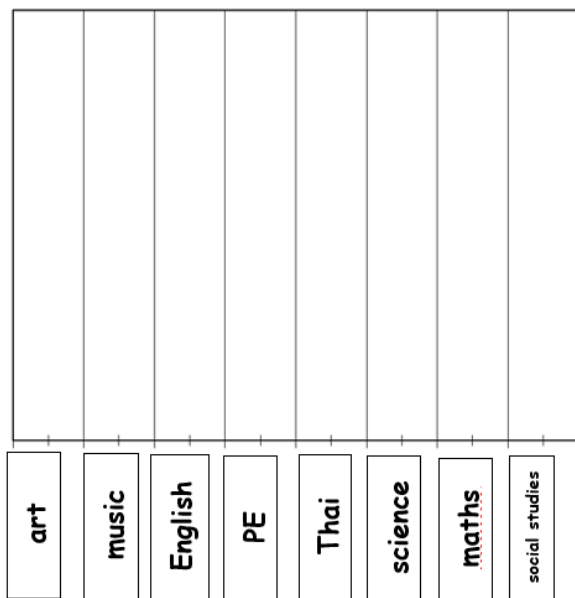
ใบงานที่ 18 : Make a Graph

ใบงานที่ 18 เรื่อง Make a graph
หน่วยการเรียนรู้ที่ 3 เรื่อง School
แผนการจัดการเรียนรู้ที่ 11 เรื่อง School Subjects (2)
รายวิชา ภาษาอังกฤษ รหัสวิชา อ12101 ภาคเรียนที่ 1 ชั้นประถมศึกษาปีที่ 2

Instructions: Make a graph.
ขั้นตอนการทำกิจกรรม

1. สรุปข้อมูลการสำรวจวิชาที่ชอบ จากใบงานที่ 2 ของทุกกลุ่มรวมกัน ลงในกราฟ
2. นำกราฟไปติดแสดงไว้ที่ป้ายนิเทศของห้องเรียน

Make a graph .



Instructions: Make a graph.


ขั้นตอนการทำกิจกรรม

1. สรุปข้อมูลการสำรวจวิชาที่ชอบ จากใบงานที่ 17 ของทุกกลุ่มรวมกันลงในกราฟ
2. นำกราฟไปติดแสดงไว้ที่ป้ายนิเทศของห้องเรียน

ตัวอย่างใบงานที่ 18: เรื่อง **School Subjects** (1)

สามารถดาวน์โหลดใบงานได้ที่ www.dltv.ac.th

ใบงานที่ 18





Exercise Time





Wrap Up





A: Do you like English?



B: Yes, I do.



B: No, I don't. I like art.



ใบงานที่ 16 : School Subjects

ใบงานที่ 16 เรื่อง School Subjects
หน่วยการเรียนรู้ที่ 3 เรื่อง School
แผนการจัดการเรียนรู้ที่ 10 เรื่อง School Subjects (1)
รายวิชา ภาษาอังกฤษ รหัสวิชา อ12101 ภาคเรียนที่ 1 ชั้นประถมศึกษาปีที่ 2

Instructions: Unscramble the letters and match.
ขั้นตอนการทำกิจกรรม 1. เรียงอักษรให้เป็นชื่อวิชา 8 วิชา
2. อ่านออกเสียงชื่อวิชาทั้ง 8 วิชา

Subjects

ahTi
csium
tra
hsinEgl
EP
mhsat
ciseenc
oscailustdies

Instructions: Unscramble the letters and match.

ขั้นตอนการทำกิจกรรม

1. เรียงอักษรให้เป็นชื่อวิชา 8 วิชา
2. อ่านออกเสียงชื่อวิชาทั้ง 8 วิชา

ตัวอย่างใบงานที่ 16: เรื่อง **School Subjects** (1)
สามารถดาวน์โหลดใบงานได้ที่ www.dltv.ac.th

Subjects

a h T i
Thai



c s i u m



t r a

m h s a t



h s i n E g l

c i s e e n c

o s c a i l u s t d i e s

EP



บทเรียนครั้งต่อไป

เรื่อง School Subjects (2)

สิ่งที่ต้องเตรียม

- กระดาษ / สมุด

สามารถดาวน์โหลดได้ที่ www.dltv.ac.th

