

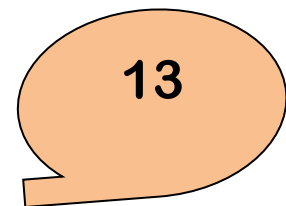
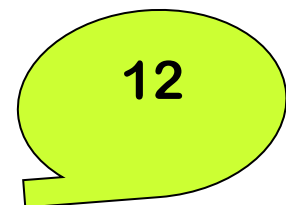
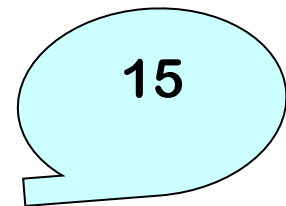
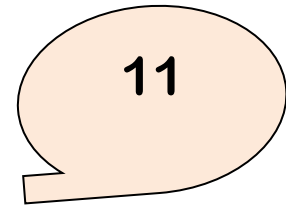
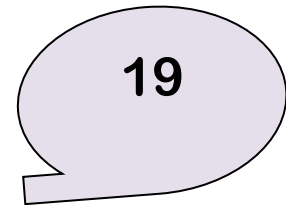
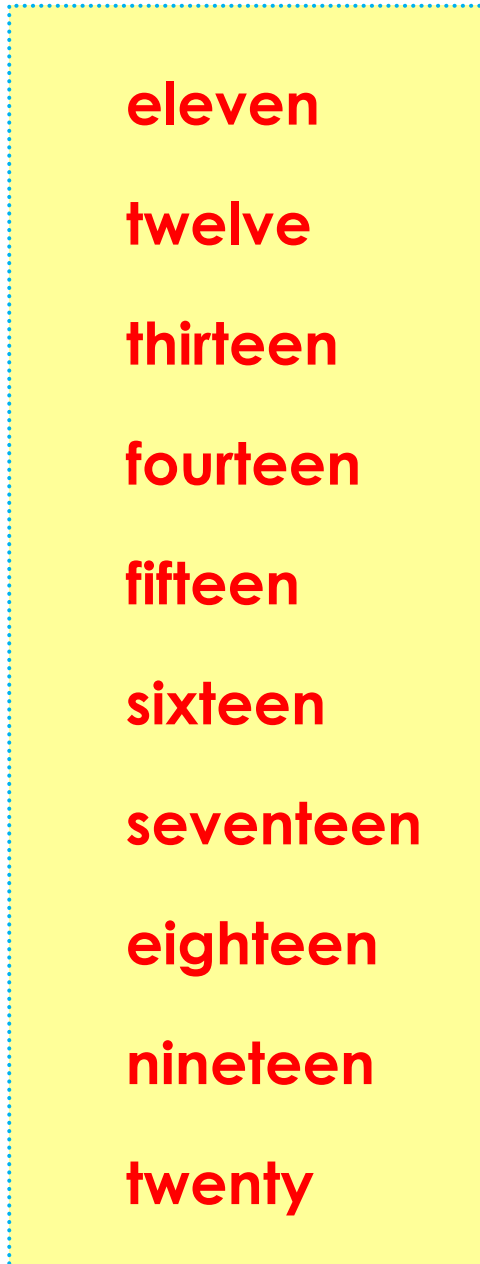
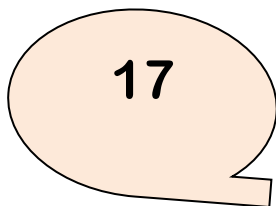
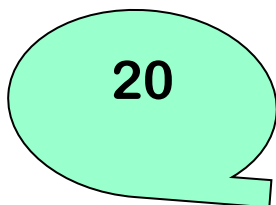
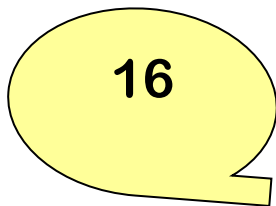
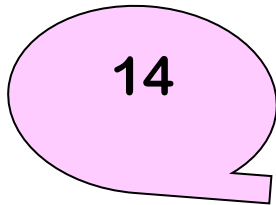
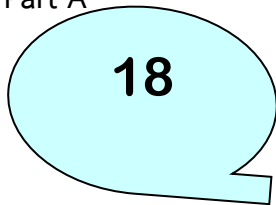
ใบงานที่ 13 Numbers เรื่อง Time
หน่วยการเรียนรู้ที่ 3 เรื่อง School
แผนการจัดการเรียนรู้ที่ 9 เรื่อง My Weekly Timetable
รายวิชา ภาษาอังกฤษ รหัสวิชา อ12101 ภาคเรียนที่ 1 ชั้นประถมศึกษาปีที่ 2

Instructions: Match and trace.

ขั้นตอนการทำกิจกรรม

1. เขียนตามรอยประแล้วโยงเส้นจับคู่คำศัพท์กับตัวเลขใน Part A
2. บวกเลขที่กำหนดให้ใน Part B
3. ฟีกอ่านออกเสียงตัวเลขในใบงาน

Part A



ใบงานที่ 13 Numbers เรื่อง Time (ต่อ)
หน่วยการเรียนรู้ที่ 3 เรื่อง School
แผนการจัดการเรียนรู้ที่ 9 เรื่อง Time
รายวิชา ภาษาอังกฤษ รหัสวิชา อ12101 ภาคเรียนที่ 1 ชั้นประถมศึกษาปีที่ 2

Instructions: Do some Math

หาผลลัพธ์แล้วเติมคำตอบที่ถูกต้องลงในช่องว่าง

Part B

1	$12 + 7 =$	7	$17 - 6 =$
2	$18 - 6 =$	8	$13 + 4 =$
3	$10 + 6 =$	9	$10 + 4 =$
4	$25 - 5 =$	10	$5 + 11 =$
5	$13 + 5 =$	11	$20 - 8 =$
6	$4 + 9 =$	12	$17 - 2 =$

ใบงานที่ 14 What's The Time?
 หน่วยการเรียนรู้ที่ 3 เรื่อง School
 แผนการจัดการเรียนรู้ที่ 9 เรื่อง Time
 รายวิชา ภาษาอังกฤษ รหัสวิชา อ12101 ภาคเรียนที่ 1 ชั้นประถมศึกษาปีที่ 2


Instructions: Fill in the blank.

ขั้นตอนการทำกิจกรรม

1. ดูภาพนาฬิกาบอกเวลา
2. ตอบคำถามเรื่องเวลาโดยการเติมคำศัพท์ตัวเลขที่กำหนดให้ลงในช่องว่าง

seven, eight, five, three, ~~one~~, ten, twelve, clock

What's the time?



ใบงานที่ 15 When Do You Play Football?
 หน่วยการเรียนรู้ที่ 3 เรื่อง School
 แผนการจัดการเรียนรู้ที่ 9 เรื่อง Time
 รายวิชา ภาษาอังกฤษ รหัสวิชา อ12101 ภาคเรียนที่ 1 ชั้นประถมศึกษาปีที่ 2

Instructions: Listen and choose.

ขั้นตอนการทำกิจกรรม

1. ฟังบทสนทนาจากครู
2. เลือกภาพให้ตรงกับคำตอบในบทสนทนา โดยเขียนเครื่องหมายถูก(✓) บนภาพที่เลือก
3. ตรวจสอบคำตอบจากเฉลย

