

# รายวิชา ภาษาอังกฤษ

รหัสวิชา อ12101

ชั้นประถมศึกษาปีที่ 2

## เรื่อง Class Rules (2)

ครูผู้สอน ครูแก้วตา ชิตเพชร

ครูจิตาภรณ์ ชัยเอียด





Turn on the light, please.



turn on



turn off

Turn on the light, please.

# Class Rules (2)






## จุดประสงค์การเรียนรู้

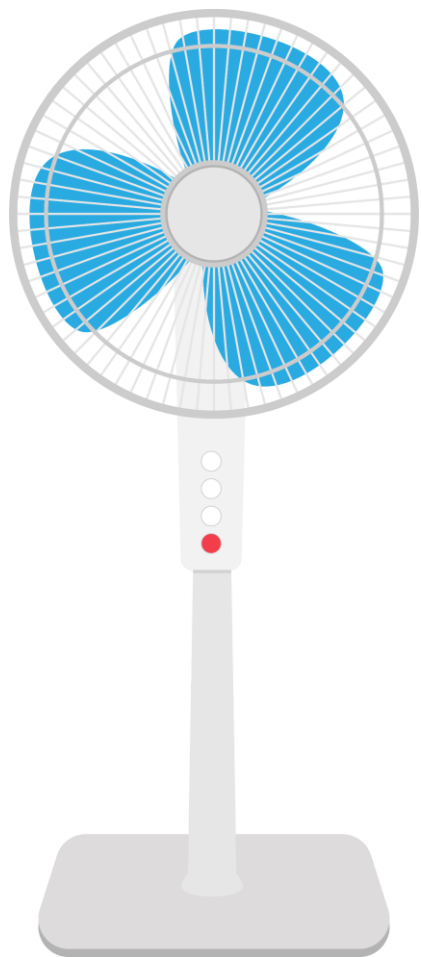
1. ออกเสียงคำศัพท์และประโยคคำสั่งได้
2. บอกคำศัพท์ กลุ่มคำ และประโยคที่ฟังได้
3. พูดออกคำสั่งและปฏิบัติตามคำสั่งง่าย ๆ ตามแบบที่ฟังได้
4. มีเจตคติที่ดีต่อวิชาภาษาอังกฤษ



turn on



turn off



fan



laptop

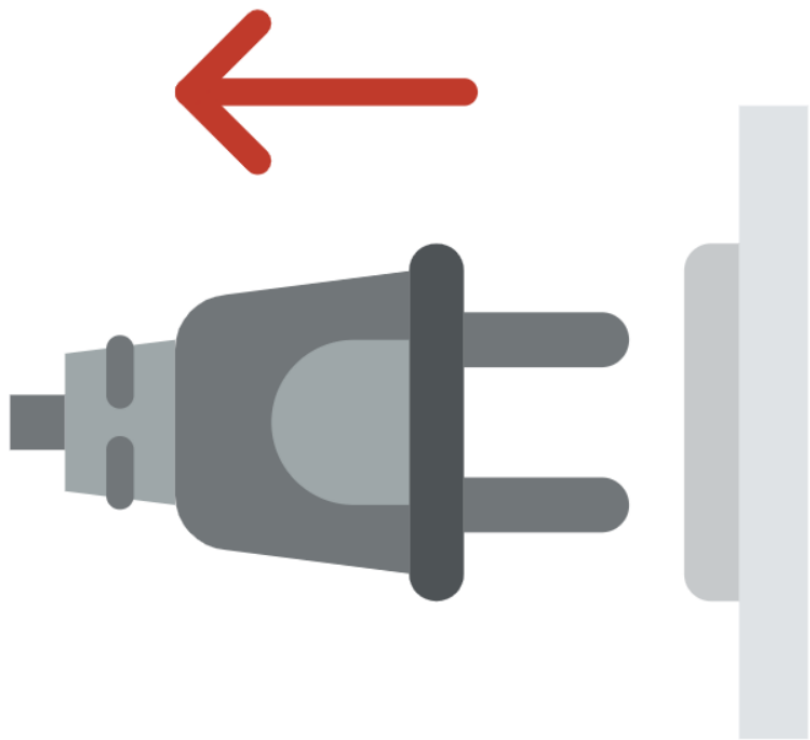




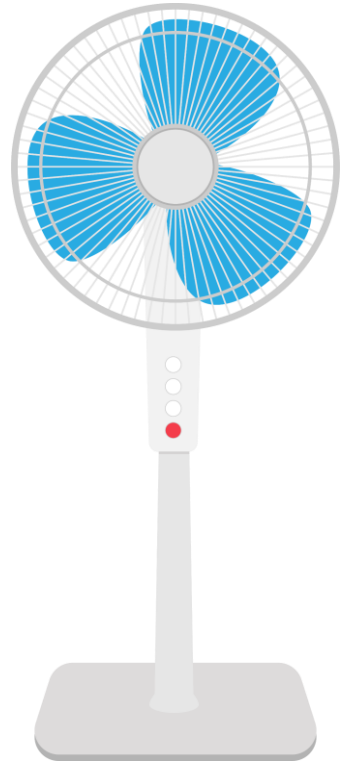
computer



shut down



unplug



This is a fan.



This is a laptop.



Turn on the computer, please.



**Shut down the computer, please.**




Turn on the laptop, please.

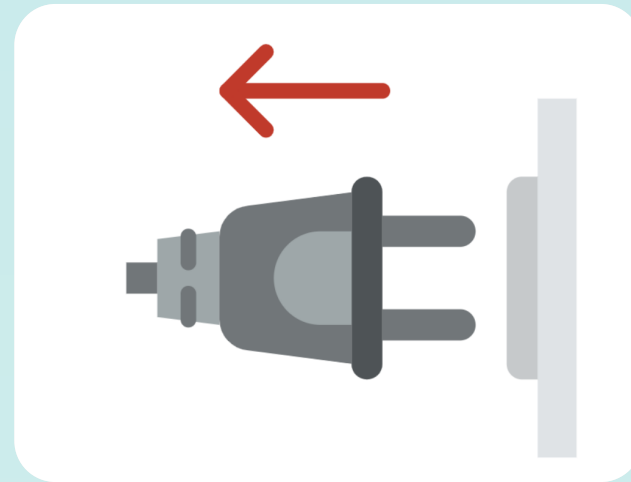



**Shut down the laptop, please.**






Turn on the fan, please.



**Unplug** the fan, please.



# กิจกรรมสำหรับวันนี้

## กิจกรรมนักเรียน

1. อ่านขั้นตอนการทำ ใบงานที่ 10  
**Match and Paint**
2. ลงมือทำใบงาน
3. จับคู่ออกเสียงคำศัพท์
4. นักเรียนตรวจคำตอบจากเฉลย

## บทบาทครูปลายทาง

1. แจก ใบงานที่ 10 **Match and Paint**
2. อธิบายขั้นตอนการทำใบงาน
3. เฉลยใบงานโดยให้นักเรียนตรวจคำตอบ
4. รวบรวมใบงานและให้คะแนน





# Exercise 10: Match and Paint

ใบงานที่ 10 Match and Paint เรื่อง Welcome to My Classroom  
หน่วยการเรียนรู้ที่ 3 เรื่อง School  
แผนการจัดการเรียนรู้ที่ 7 เรื่อง Class Rules (2)  
รายวิชา ภาษาอังกฤษ รหัส อ12101 ภาคเรียนที่ 1 ชั้นประถมศึกษาปีที่ 2

Instructions: Match the words and the pictures and paint the pictures.

ขั้นตอนการทำกิจกรรม

1. จับคู่คำศัพท์กับรูปภาพ
2. ระบายสีภาพให้สวยงาม

- |    |   |   |   |                  |
|----|---|---|---|------------------|
| 1. |    | ★ | ★ | <u>shut down</u> |
| 2. |    | ★ | ★ | laptop           |
| 3. |  | ★ | ★ | computer         |
| 4. |  | ★ | ★ | unplug           |

## Instructions: Match the words and paint the pictures.

ขั้นตอนการทำกิจกรรม

1. จับคู่คำศัพท์กับรูปภาพ
2. ระบายสีภาพให้สวยงาม

ตัวอย่างใบงานที่ 10:  
เรื่อง **Class Rules (2)**

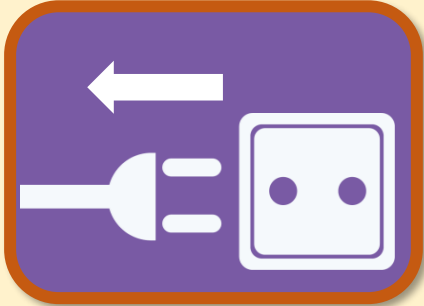
สามารถดาวน์โหลดใบงานได้ที่ [www.dltv.ac.th](http://www.dltv.ac.th)

1



shut down

2



laptop

3




computer

4



unplug





# Exercise Time





# Answer Key



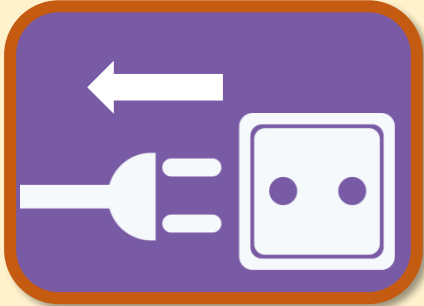


1



shut down

2



laptop

3




computer

4



unplug



ON

Turn on

OFF

Turn off

Shut down

Unplug



CD player



radio



television




light



computer



laptop



fan

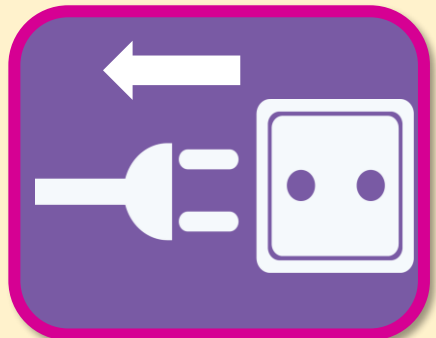
Turn on the computer, please.



# Wrap Up




# Class Rules (2)



unplug



turn on



fan



shut down



computer



laptop

Turn on the fan, please.



บทเรียนครั้งต่อไป

# เรื่อง Classroom Language

สิ่งที่ต้องเตรียม

1. ใบงานที่ 11 True or False
2. ใบงานที่ 12 Describe It

สามารถดาวน์โหลดได้ที่ [www.dltv.ac.th](http://www.dltv.ac.th)

