

รายวิชา ภาษาอังกฤษ

รหัสวิชา อ12101

ชั้นประถมศึกษาปีที่ 2

เรื่อง Class Rules (1)

ครูผู้สอน ครูแก้วตา ชิตเพชร

ครูจิตาภรณ์ ชัยเอียด



1

2

3

4



Credit : <https://www.pexels.com/th-th/photo/45072/>

Class Rules (1)





จุดประสงค์การเรียนรู้

1. ออกเสียงคำศัพท์และประโยคคำสั่งได้
2. บอกคำศัพท์ กลุ่มคำ และประโยคที่ฟังได้
3. พูดออกคำสั่งและปฏิบัติตามคำสั่งง่าย ๆ ตามแบบที่ฟังได้
4. มีเจตคติที่ดีต่อวิชาภาษาอังกฤษ



light



television



radio



CD player





This is a **light**.



This is a **radio**.




This is a television.



This is a CD player.



turn on




turn off



Turn on the light, please.



Turn off the light, please.



Turn on the television, please.




Turn off the television, please.




Turn on the radio, please.



Turn off the radio, please.



Turn on the CD player, please.



Turn off the CD player, please.

กิจกรรมสำหรับวันนี้

กิจกรรมนักเรียน

1. อ่านขั้นตอนการทำ
ใบงานที่ 9 **Paint and Write**
2. ลงมือทำใบงาน
3. จับคู่ออกเสียงคำศัพท์
4. ฝึกพูดประโยคกับเพื่อน
5. นักเรียนตรวจคำตอบจากเฉลย

บทบาทครูปลายทาง

1. แจก ใบงานที่ 9 **Paint and Write**
2. อธิบายขั้นตอนการทำใบงาน
3. เฉลยใบงานโดยให้นักเรียนตรวจคำตอบ
4. รวบรวมใบงานและให้คะแนน

Exercise 9: Paint and Write


ใบงานที่ 9 Paint and Write เรื่อง Welcome to My Classroom
หน่วยการเรียนรู้ที่ 3 เรื่อง School
แผนการจัดการเรียนรู้ที่ 6 เรื่อง Class Rules
รายวิชา ภาษาอังกฤษ รหัส อ.12101 ภาคเรียนที่ 1 ชั้นประถมศึกษาปีที่ 2

Instructions: Paint and write.

ขั้นตอนการทำกิจกรรม

1. เขียนคำศัพท์ให้ตรงกับภาพ
2. ระบายสีภาพให้สวยงาม
3. จับคู่ออกเสียงคำศัพท์









Instructions: Paint and write.

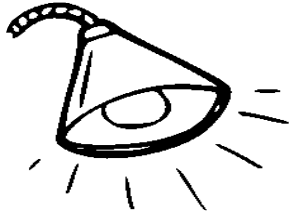
ขั้นตอนการทำกิจกรรม

1. เขียนคำศัพท์ให้ตรงกับภาพ
2. ระบายสีภาพให้สวยงาม
3. จับคู่ออกเสียงคำศัพท์

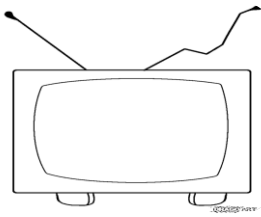
ตัวอย่างใบงานที่ 9:

เรื่อง **Class Rules (1)**

สามารถดาวน์โหลดใบงานได้ที่ www.dltv.ac.th



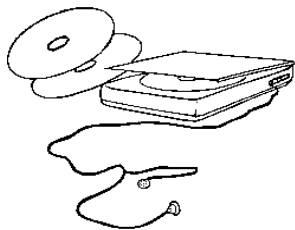
light




television




CD player



radio




light



television



CD player



radio

Turn on



Turn on the light, please.

Turn off




Turn off the light, please.

Answer Key




1




light

2




television

3



radio

4



CD player

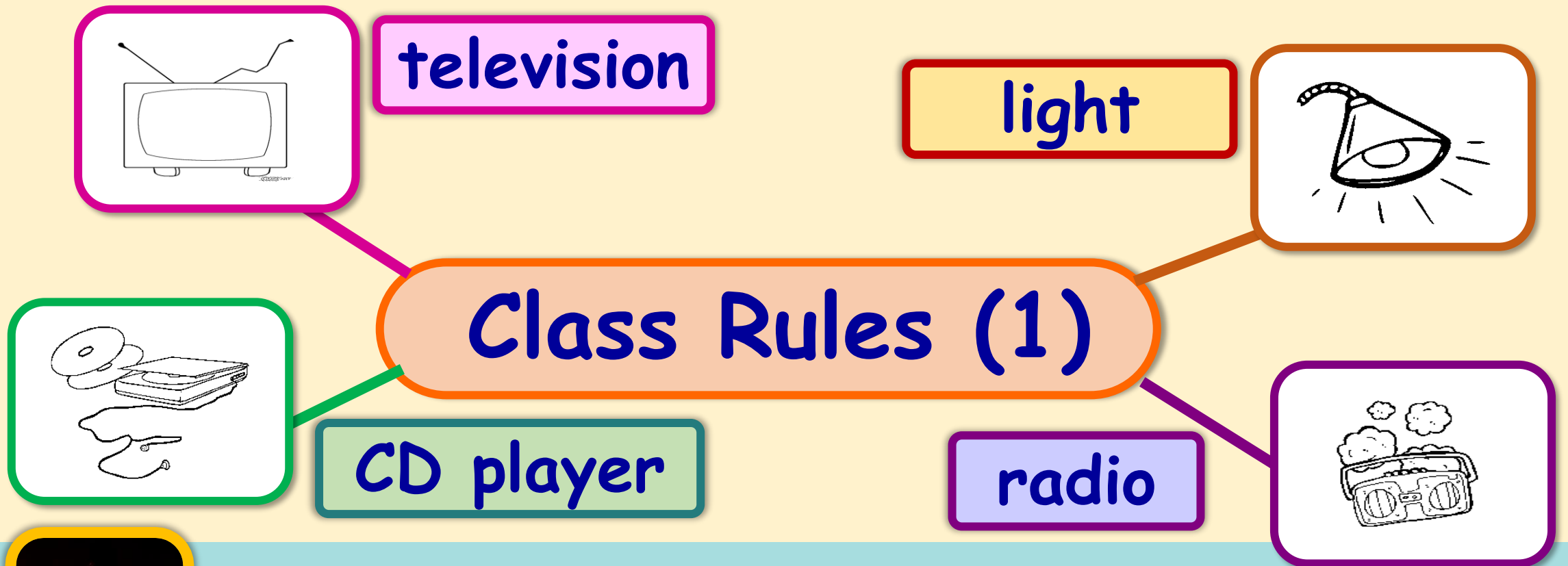
A large light blue rounded rectangle containing four smaller colored boxes stacked vertically:

- Top box: yellow background with the word "light" in blue text.
- Second box: pink background with the word "television" in blue text.
- Third box: light green background with the words "CD player" in blue text.
- Bottom box: light orange background with the word "radio" in blue text.



Wrap Up





Turn on the light, please.



Turn off the light, please.



บทเรียนครั้งต่อไป

เรื่อง Class Rules (2)

สิ่งที่ต้องเตรียม

- ใบงานที่ 10 Match and Paint

สามารถดาวน์โหลดได้ที่ www.dltv.ac.th

