

รายวิชา ภาษาอังกฤษ

รหัสวิชา อ12101

ชั้นประถมศึกษาปีที่ 2

เรื่อง *Get Ready!* (1)

ครูผู้สอน ครูแก้วตา ชิตเพชร

ครูจิตาภรณ์ ชัยเอียด





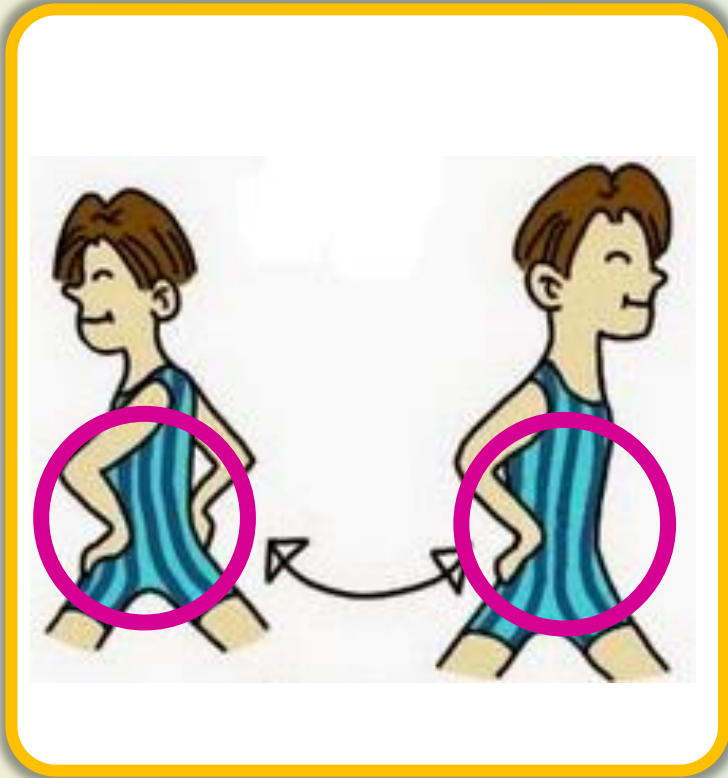
1

2

3




hands



hips



feet



Get Ready!





จุดประสงค์การเรียนรู้

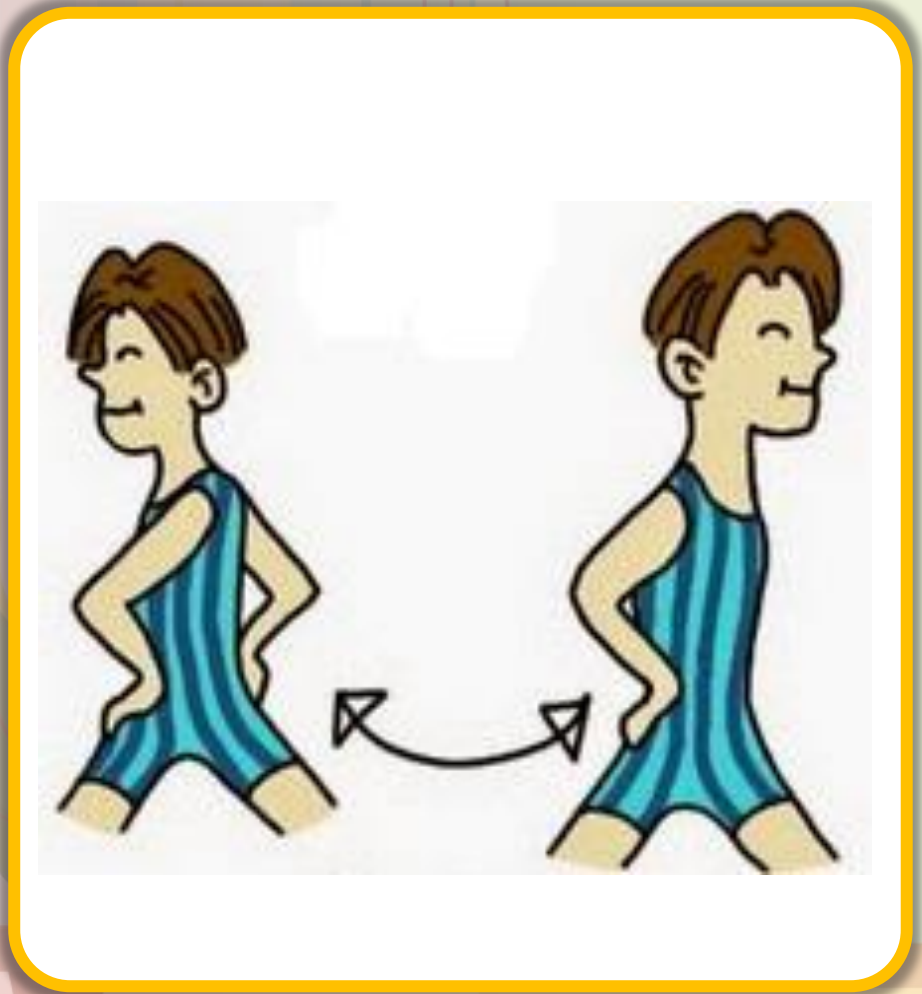
1. ออกเสียงคำศัพท์และประโยคได้
2. บอกความหมายคำศัพท์ และประโยคที่ฟังได้
3. พูดเข้าจังหวะ (Chant) ได้
4. มีเจตคติที่ดีต่อการใช้ภาษาอังกฤษ





clap





twist






stomp



I'm ready for school.



My hands are ready
clap, clap, clap.



My hips are ready
twist, twist, twist.



My feet are ready
stomp, stomp, stomp.



Yes, I'm ready,
ready for school.

I'm ready for school.

My hands are ready clap, clap, clap.

My hips are ready twist, twist, twist.

My feet are ready stomp, stomp, stomp.

Yes, I'm ready, ready for school.



Draw and Write

กิจกรรมนักเรียน

- นักเรียนวาดภาพกิจกรรมที่นักเรียนชอบ 2 ภาพ
- แต่งประโยคตามโครงสร้างที่ครูกำหนดให้
- จับคู่สลับกันพูดให้เพื่อนฟังและทำท่าทางประกอบ
- ออกมานำเสนอหน้าชั้นเรียน

บทบาทครูปลายทาง

- ดูแลความเรียบร้อยการวาดภาพและแต่งประโยค
- อธิบายเพิ่มเติม
- สังเกตนักเรียนทำกิจกรรมกับเพื่อน

My hands are ready clap, clap, clap.

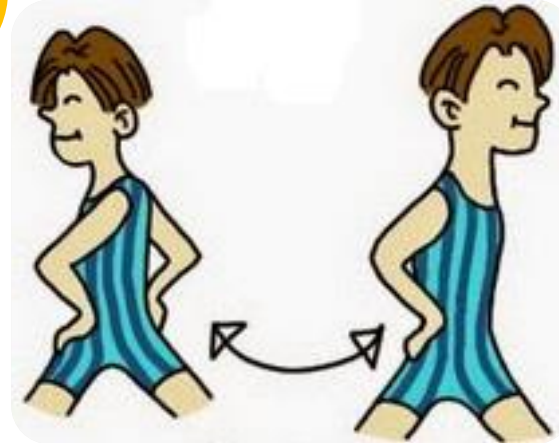
My hips are ready twist, twist, twist.

My feet are ready stomp, stomp, stomp.

1



2



1

My hands are ready clap, clap, clap .

2

My hips are ready twist, twist, twist .

My hands are ready clap, clap, clap.

My hips are ready twist, twist, twist.

My feet are ready stomp, stomp, stomp.

1

2

1

My _____ are ready _____ .

2

My _____ are ready _____ .



Exercise Time





Wrap up



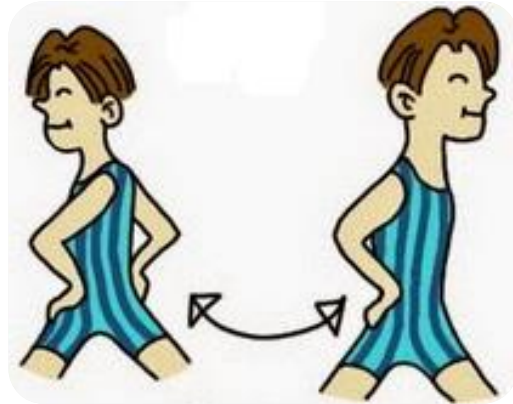
Get Ready!



clap



stomp



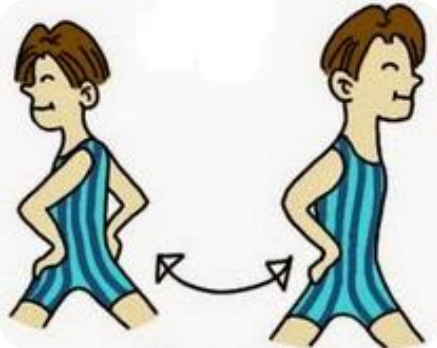
twist

1



My hands are ready
clap, clap, clap.

2



My hips are ready
twist, twist, twist.

3



My feet are ready
stomp, stomp, stomp.



บทเรียนครั้งต่อไป

เรื่อง *Get Ready!* (2)

สิ่งที่ต้องเตรียม

1. กระดาษ/สมุด
2. ใบงานที่ 8 *I'm Ready for School*

สามารถดาวน์โหลดได้ที่ www.dltv.ac.th

