

รายวิชา ภาษาอังกฤษ

รหัสวิชา อ12101

ชั้นประถมศึกษาปีที่ 2

เรื่อง **How Many?**

ครูผู้สอน ครูธิดาภรณ์ ชัยเอียด

ครูแก้วตา ชิตเพชร






Numbers





Numbers





Numbers



A colorful illustration of a classroom. In the center, a large pink oval with a yellow border contains the text "How Many?". Behind it is a blackboard. To the left is a window with blue curtains and a yellow sun. A green plant in a brown pot sits on the floor near the window. To the right is a wooden bookshelf with books. The floor is brown and the walls are light blue.


How Many?



จุดประสงค์การเรียนรู้


1. ออกเสียงคำศัพท์ และประโยคเกี่ยวกับจำนวน **one - thirty** ได้
2. เลือกภาพ ตรงกับคำ/กลุ่มคำ/ ประโยคที่ฟังได้
3. พูดให้ข้อมูลเกี่ยวกับ **one - thirty** ได้
4. มีเจตคติที่ดีต่อการใช้ภาษาอังกฤษ





book


school bag



pen



pencil



ruler




crayon



pencil case




pencil sharpener



A: How many **crayons** are there in the picture?

B: There are **twenty-four crayons** in the picture.



A: How many **rulers** are there in the pencil case?

B: There is **one ruler** in the pencil case.



A: How many **bags** are there in the picture?

B: There are **twenty bags** in the picture.



กิจกรรมสำหรับวันนี้

คำชี้แจงนักเรียนปลายทาง

1. อ่านขั้นตอนการทำกิจกรรมจากใบงานที่ 5 Word Search
ใบงานที่ 7 Things in Our Bags!
2. จับคู่พลัดกันถามตอบตามโครงสร้าง
3. นักเรียนตรวจคำตอบจากเฉลย
4. ทำใบงานที่ 6 Count and Write เป็นการบ้าน

คำชี้แจงครูปลายทาง

1. แจกใบงานและอธิบายขั้นตอนการทำใบงาน
2. ให้คำแนะนำเพิ่มเติมหากนักเรียนมีข้อสงสัย
3. เฉลยใบงานโดยให้นักเรียนตรวจคำตอบ
4. รวบรวมใบงานและให้คะแนน

Exercise 5: Word Search

ใบงานที่ 5 Word search เรื่อง Back to School
หน่วยการเรียนรู้ที่ 3 เรื่อง School
แผนการจัดการเรียนรู้ที่ 3 เรื่อง How Many?
รายวิชา ภาษาอังกฤษ รหัส อ12101 ภาคเรียนที่ 1 ชั้นประถมศึกษาปีที่ 2

ขั้นตอนการทำกิจกรรม วงกลมคำศัพท์ในตาราง

Instructions: Circle the words.

ขั้นตอนการทำกิจกรรม วงกลมคำศัพท์ในตาราง

ten eleven twelve thirteen
fourteen fifteen nineteen thirty

n	t	h	i	r	t	y	t	e
i	y	t	f	f	f	t	e	n
n	l	e	n	i	t	t	v	e
e	t	h	f	f	w	w	n	t
t	h	i	r	t	e	e	n	h
e	l	e	v	e	n	l	h	i
e	l	f	r	e	t	v	e	r
n	i	e	i	n	y	e	y	t
f	o	u	r	t	e	e	n	e

Instructions: Circle the words.

ขั้นตอนการทำกิจกรรม

1. วงกลมคำศัพท์ในตาราง

ตัวอย่างใบงานที่ 5:

เรื่อง **How Many?**

สามารถดาวน์โหลดใบงานได้ที่ www.dltv.ac.th

ten

eleven

twelve

thirteen

fourteen

fifteen

nineteen

thirty









n	t	h	i	r	t	y	t	e
i	y	t	f	f	f	t	e	n
n	l	e	n	i	t	t	v	e
e	t	h	f	f	w	w	n	t
t	h	i	r	t	e	e	n	h
e	l	e	v	e	n	l	h	i
e	l	f	r	e	t	v	e	r
n	i	e	i	n	y	e	y	t
f	o	u	r	t	e	e	n	e

Exercise 7: Things in Our Bags!

ใบงานที่ 7 Things in Our Bags! เรื่อง Back to School
หน่วยการเรียนรู้ที่ 3 เรื่อง School
แผนการจัดการเรียนรู้ที่ 3 เรื่อง How Many?
รายวิชา ภาษาอังกฤษ รหัส อ12101 ภาคเรียนที่ 1 ชั้นประถมศึกษาปีที่ 2

Instructions: Look, find out and complete the sentences.

ขั้นตอนการทำกิจกรรม สำรวจสิ่งของในกระเป๋านักเรียนและของเพื่อนแล้วเขียนจำนวนและประโยคลงในช่องว่าง

Things in the bag	My bag	Friend's bag	Total	Sentence
				There are ____ books in our school bags.
				There are pencils in our school bags.
				There are crayons in our school bags.
				There are erasers in our school bags.
				There are rulers in our school bags.
				There are pens in our school bags.
				There are pencil cases in our school bags.
				There are notebooks in our school bags.

Instructions:

Look, find out and complete the sentences.




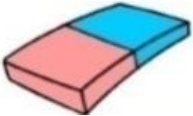
ขั้นตอนการทำกิจกรรม





1. จับคู่กับเพื่อน
2. สำรวจสิ่งของในกระเป๋านักเรียนและของเพื่อนแล้วเขียนจำนวนและประโยคลงในช่องว่าง
3. ผัดกันถามตอบตามโครงสร้าง

ตัวอย่างใบงานที่ 7:

เรื่อง **How Many?**

สามารถดาวน์โหลดใบงานได้ที่ www.dltv.ac.th

Things in the bag	My bag	Friend's bag	Total	Sentence
	five	five	ten	There are <u>ten</u> books in our school bags.
				There are _____ pencils in our school bags.
				There are _____ crayons in our school bags.
				There are _____ erasers in our school bags.

Things in the bag	My bag	Friend's bag	Total	Sentence
				There are ____ ruler s in our school bag s .
				There are ____ pen s in our school bag s .
				There are ____ pencil case s in our school bag s .
				There are ____ notebook s in our school bag s .



A: How many **rulers** are there in your bag?

B: There are **two rulers** in my bag.



Exercise Time






Wrap up



Answer the Questions



ten

eleven

twelve

thirteen

fourteen

fifteen

nineteen

thirty

n	t	h	i	r	t	y	t	e
i	y	t	f	f	f	t	e	n
n	l	e	n	i	t	t	v	e
e	t	h	f	f	w	w	n	t
t	h	i	r	t	e	e	n	h
e	l	e	v	e	n	l	h	i
e	l	f	r	e	t	v	e	r
n	i	e	i	n	y	e	y	t
f	o	u	r	t	e	e	n	e

How Many?



There is one bag in the picture.



There are twenty bags in the picture.

Exercise 6: Count and Write

ใบงานที่ 6 Count and Write เรื่อง Back to School

หน่วยการเรียนรู้ที่ 3 เรื่อง School

แผนการจัดการเรียนรู้ที่ 3 เรื่อง How Many?

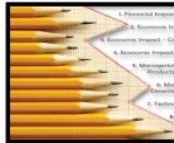
รายวิชา ภาษาอังกฤษ รหัส อ12101 ภาคเรียนที่ 1 ชั้นประถมศึกษาปีที่ 2

Instructions: Fill in the blanks with the number of things in the pictures.

ขั้นตอนการทำกิจกรรม เติมคำศัพท์บอกจำนวนลงในประโยคใต้ภาพให้ถูกต้อง



There are ___ pens in the picture.



There are _____ pencils in the picture.



There are _____ books in the picture.

Instructions:

Fill in the blanks with the number of things in the pictures.

ขั้นตอนการทำกิจกรรม

1. เติมคำศัพท์บอกจำนวนลงในประโยค

ใต้ภาพให้ถูกต้อง


ตัวอย่างใบงานที่ 6:

เรื่อง **How Many?**


สามารถดาวน์โหลดใบงานได้ที่ www.dltv.ac.th



There are six pens in the picture.



There are _____ pencils in the picture.



There are _____ books in the picture.

twelve

six

eleven



บทเรียนครั้งต่อไป

เรื่อง *Get Ready!* (1)

สิ่งที่ต้องเตรียม

กระดาษ/สมุด

สามารถดาวน์โหลดได้ที่ www.dltv.ac.th

