

รายวิชา ภาษาอังกฤษ

รหัสวิชา อ12101

ชั้นประถมศึกษาปีที่ 2

เรื่อง Numbers

ครูผู้สอน ครูธิดาภรณ์ ชัยเอียด

ครูแก้วตา ชิตเพชร







Numbers





Numbers





Numbers






จุดประสงค์การเรียนรู้

1. ออกเสียงคำศัพท์ **one - thirty** ได้
2. บอกคำศัพท์และประโยคเกี่ยวกับจำนวน **one - thirty** ได้
3. มีเจตคติที่ดีต่อการใช้ภาษาอังกฤษ






book




bag



pen



pencil



ruler




crayon




pencil case




pencil sharpener



twenty




twenty-one




twenty-two




twenty-three




twenty-five




twenty-four



twenty-six




twenty-seven



twenty-nine



twenty-eight




thirty




A: How many pencils are there?

B: There is one pencil.



A: How many pens are there?

B: There are four pens.



A: How many bags are there?

B: There are twenty bags.

กิจกรรมสำหรับวันนี้

กิจกรรมนักเรียน

1. อ่านขั้นตอนการทำกิจกรรมจากใบงานที่ 3 **Counts and write**
2. ลงมือทำใบงาน
3. เปรียบเทียบคำตอบกับเพื่อน
4. นักเรียนตรวจคำตอบจากเฉลย

บทบาทครูปลายทาง

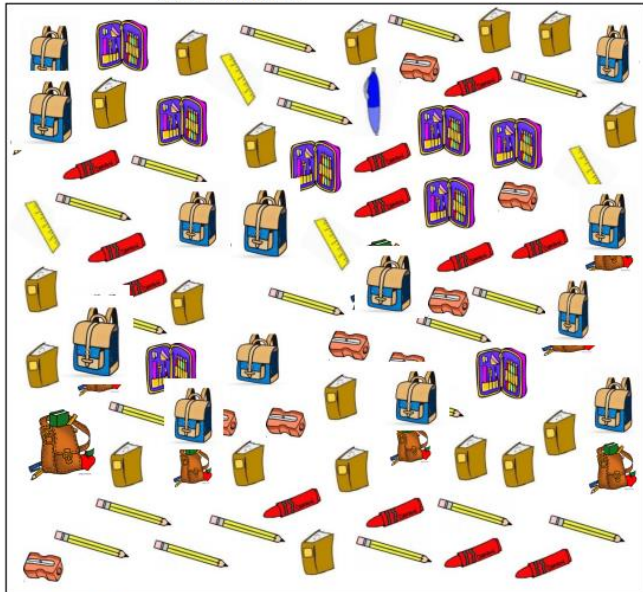
1. แจกใบงานและอธิบายขั้นตอนการทำใบงาน
2. ให้คำแนะนำเพิ่มเติม
3. เฉลยใบงานโดยให้นักเรียนตรวจคำตอบ
4. รวบรวมใบงานและให้คะแนน

Exercise 3 : Count and Write

ใบงานที่ 3 Count and Write เรื่อง Numbers
หน่วยการเรียนรู้ที่ 3 เรื่อง School
แผนการจัดการเรียนรู้ที่ 2 เรื่อง Back to School
รายวิชา ภาษาอังกฤษ รหัสวิชา อ12101 ภาคเรียนที่ 1 ชั้นประถมศึกษาปีที่ 2

Instructions: Counts and write the number. ถูก

- ขั้นตอนการทำกิจกรรม
1. นับจำนวนภาพสิ่งของแต่ละอย่าง
 2. เขียนศัพท์บอกจำนวนลงในข้อความข้างล่าง
 3. ตรวจสอบคำตอบจากเฉลย



fourteen bags, _____ books, _____ pen,
_____ pencil sharpeners, _____ pencil cases,
_____ rulers, _____ pencils, _____ crayons.

Instructions:

Count and write the number.

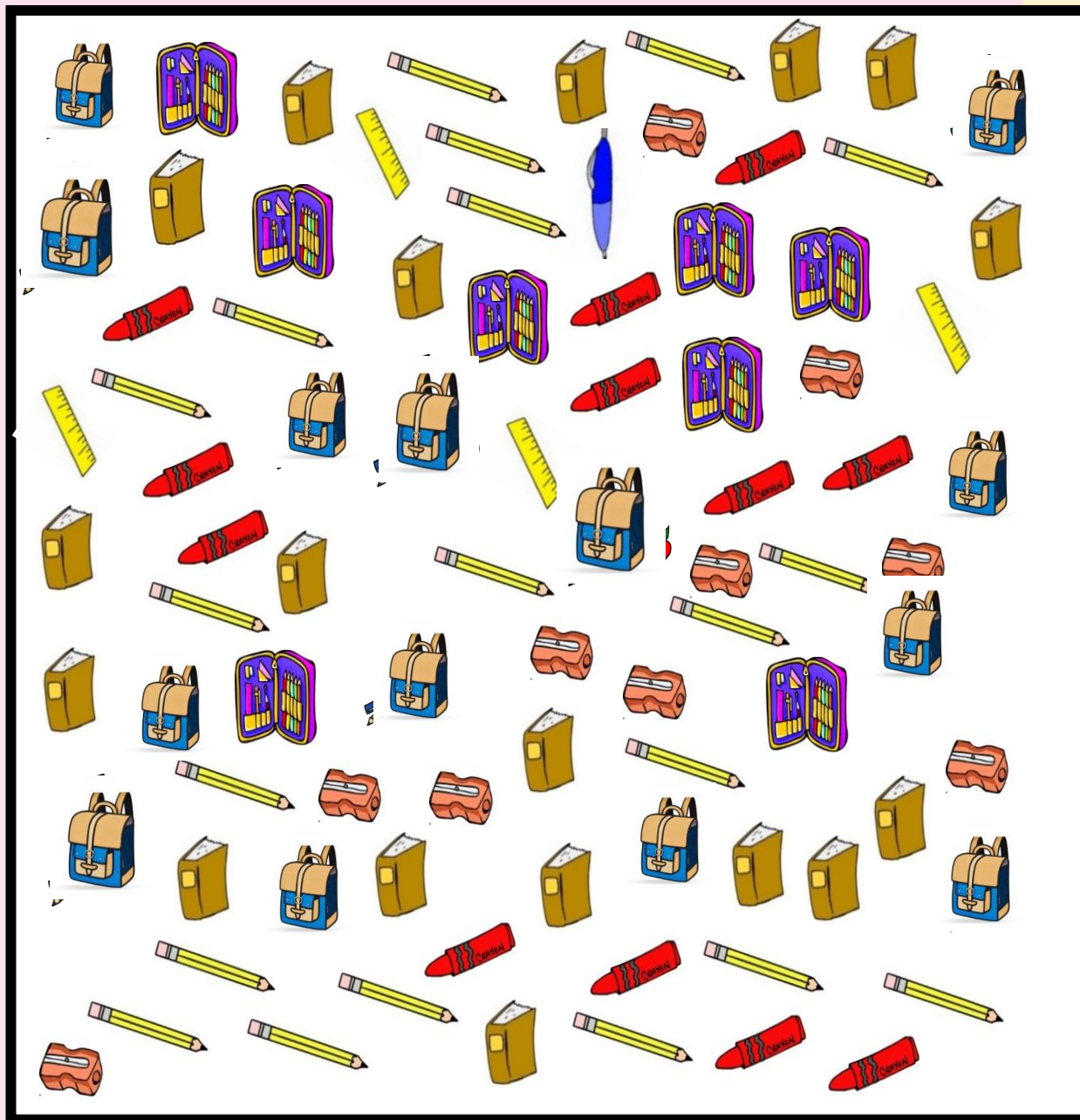
ขั้นตอนการทำกิจกรรม

1. นับจำนวนภาพสิ่งของแต่ละอย่าง
2. เขียนศัพท์บอกจำนวนลงในข้อความข้างล่าง
3. ตรวจสอบคำตอบจากเฉลย

ตัวอย่างใบงานที่ 3 :

เรื่อง **Numbers**

สามารถดาวน์โหลดใบงานได้ที่ www.dltv.ac.th



fourteen bags,
 books,
 pen,
 pencil sharpeners,
 pencil cases,
 rulers,
 pencils,
 crayons.



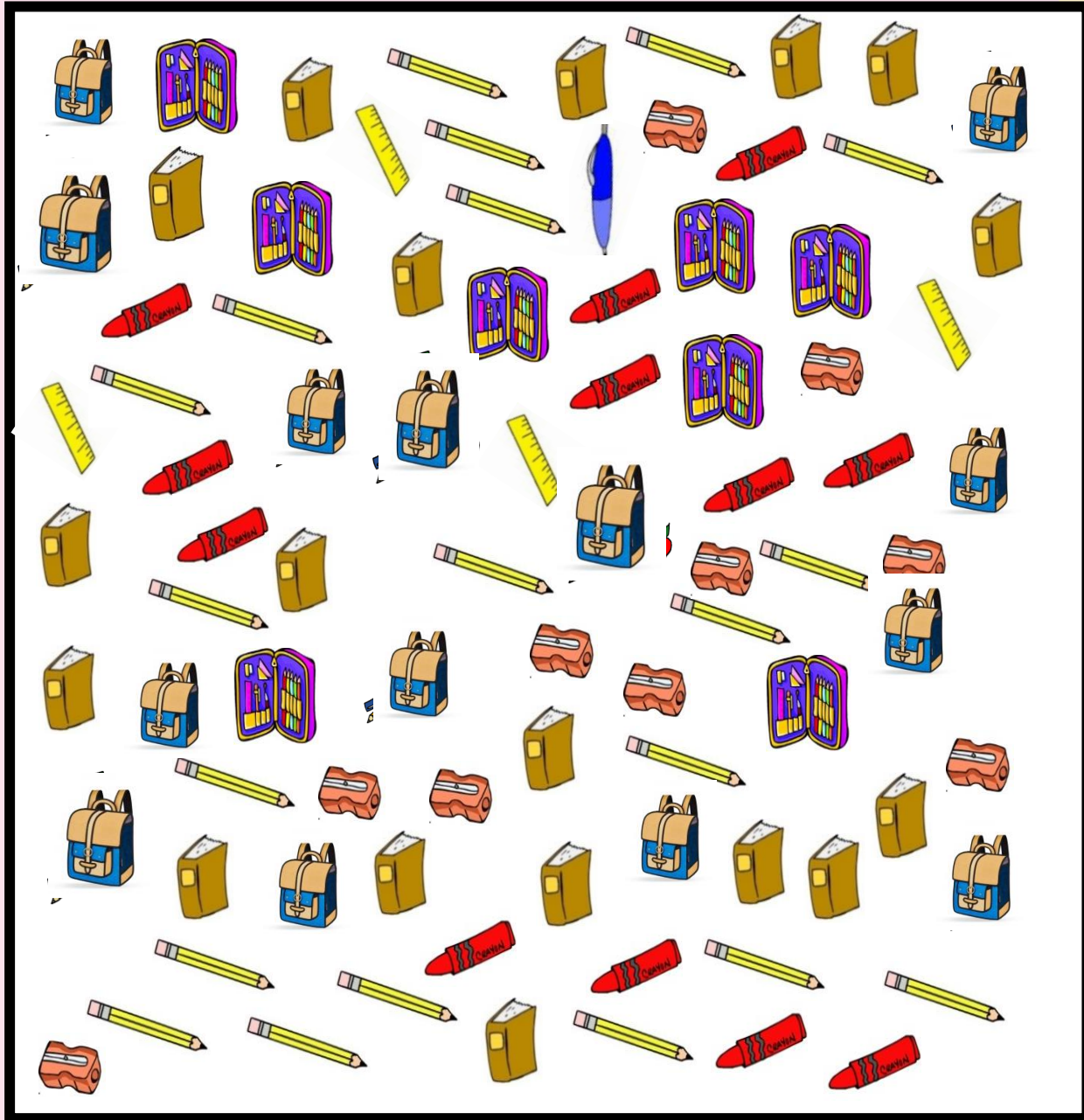


Exercise Time




Answer the Questions





fourteen bags,
eighteen books,
one pen,
ten pencil sharpeners,
eight pencil cases,
four rulers,
twenty pencils,
twelve crayons.

กิจกรรม Count and Talk



ขั้นตอนการทำกิจกรรม:




1. นักเรียนแบ่งกลุ่ม ๆ ละ 4 คน
2. ครูให้นักเรียนนำอุปกรณ์การเรียนของตนมารวมกันกับเพื่อนในกลุ่ม
3. นักเรียนสลับกันฝึกถาม-ตอบกันภายในกลุ่มให้ครบทุกคน



กิจกรรม Count and Talk

How many _____ are there?

There is/are _____.







Wrap up




twenty - eight




twenty - nine



thirty




twenty



twenty - one



twenty - two



Numbers


twenty - seven




twenty - six



twenty - five



twenty - four



twenty - three



Exercise 4 : Ordering numbers

ใบงานที่ 4 Ordering numbers เรื่อง Numbers
หน่วยการเรียนรู้ที่ 3 เรื่อง School
แผนการจัดการเรียนรู้ที่ 2 เรื่อง Back to School
รายวิชา ภาษาอังกฤษ รหัสวิชา อ12101 ภาคเรียนที่ 1 ชั้นประถมศึกษาปีที่ 2

Part A: Order the number

ขั้นตอนการทำกิจกรรม

1. เขียนคำศัพท์บอกจำนวนที่กำหนดให้ลงในช่องตัวเลข เริ่มจากน้อยไปมากแล้วตรวจคำตอบจากเฉลย
2. จับคู่กับเพื่อนพูดตัวเลขเป็นภาษาไทย และคำศัพท์บอกจำนวนภาษาอังกฤษ
3. เติมคำศัพท์บอกจำนวนที่หายไปจาก 12-30

1		6	
2		7	
3		8	
4		9	
5		10	

twelve twenty - one thirteen twenty - four twenty - five
twenty - two twenty - six twenty - nine thirty twenty

Instructions:
Part A: Order the numbers.

ตัวอย่างใบงานที่ 4:

เรื่อง **Things in the Classroom**

สามารถดาวน์โหลดใบงานได้ที่ www.dltv.ac.th

Exercise 4 : Ordering numbers

ขั้นตอนการทำกิจกรรม

1. เขียนคำศัพท์บอกจำนวนที่กำหนดให้ลงในช่องตัวเลข
เริ่มจากน้อยไปมาก (คำศัพท์บอกจำนวนที่หายไปจาก 12 - 30)



Part A: Order the numbers

12-30

1	twelve	6	
2		7	
3		8	
4		9	
5		10	

twelve

twenty - one

thirteen

twenty - four

twenty - five

twenty - two

twenty - six

twenty - nine

thirty

twenty

Exercise 4 : Ordering numbers

ใบงานที่ 4 Ordering numbers เรื่อง Numbers (ต่อ)
หน่วยการเรียนรู้ที่ 3 เรื่อง School
แผนการจัดการเรียนรู้ที่ 2 เรื่อง Back to School
รายวิชา ภาษาอังกฤษ รหัสวิชา อ12101 ภาคเรียนที่ 1 ชั้นประถมศึกษาปีที่ 2

Part B: Fill in the missing numbers.

eleven 11	12	thirteen 13	fourteen 14	15
Sixteen 16	17	18	nineteen 19	20
twenty-one 21	22	23	twenty-four 24	25
26	27	28	twenty-nine 29	30

Instructions:
Part B: Fill in the missing numbers.

ตัวอย่างใบงานที่ 4:

เรื่อง **Things in the Classroom**

สามารถดาวน์โหลดใบงานได้ที่ www.dltv.ac.th

Part B: Fill in the missing numbers.

elev 11	twelve 12	thirteen 13	fourteen 14	15
sixteen 16	17	18	nineteen 19	20
twenty-one 21	22	23	twenty-four 24	25
26	27	28	twenty-nine 29	30

fifteen

eighteen

seventeen

twelve

twenty

thirty

twenty - three

twenty-seven

twenty-eight

twenty-six

twenty - two

twenty - five



บทเรียนครั้งต่อไป

เรื่อง **How Many?**

สิ่งที่ต้องเตรียม

1. ใบงานที่ 5 **Word search**
2. ใบงานที่ 6 **Count and Write**
3. ใบงานที่ 7 **Things in Our Bags!**

สามารถดาวน์โหลดได้ที่ www.dltv.ac.th

