

ใบงานที่ 1 Unscramble Letters เรื่อง Back to School  
 หน่วยการเรียนรู้ที่ 3 เรื่อง School  
 แผนการจัดการเรียนรู้ที่ 1 เรื่อง Things in the Classroom  
 รายวิชา ภาษาอังกฤษ รหัสวิชา อ12101 ภาคเรียนที่ 1 ชั้นประถมศึกษาปีที่ 2

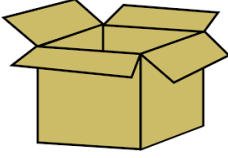





Instructions: Unscramble the letters.

ขั้นตอนการทำกิจกรรม

1. ดูรูปภาพและตัวอักษร
2. เรียงตัวอักษรให้เป็นคำที่มีความหมายตรงกับภาพ
3. เปรียบเทียบคำตอบกับเพื่อนและตรวจคำตอบจากเฉลยแล้วจับคู่ผลัดกันถามตอบตามโครงสร้าง

A: What's that? (ชี้ปากกา)

B: It's a pen.

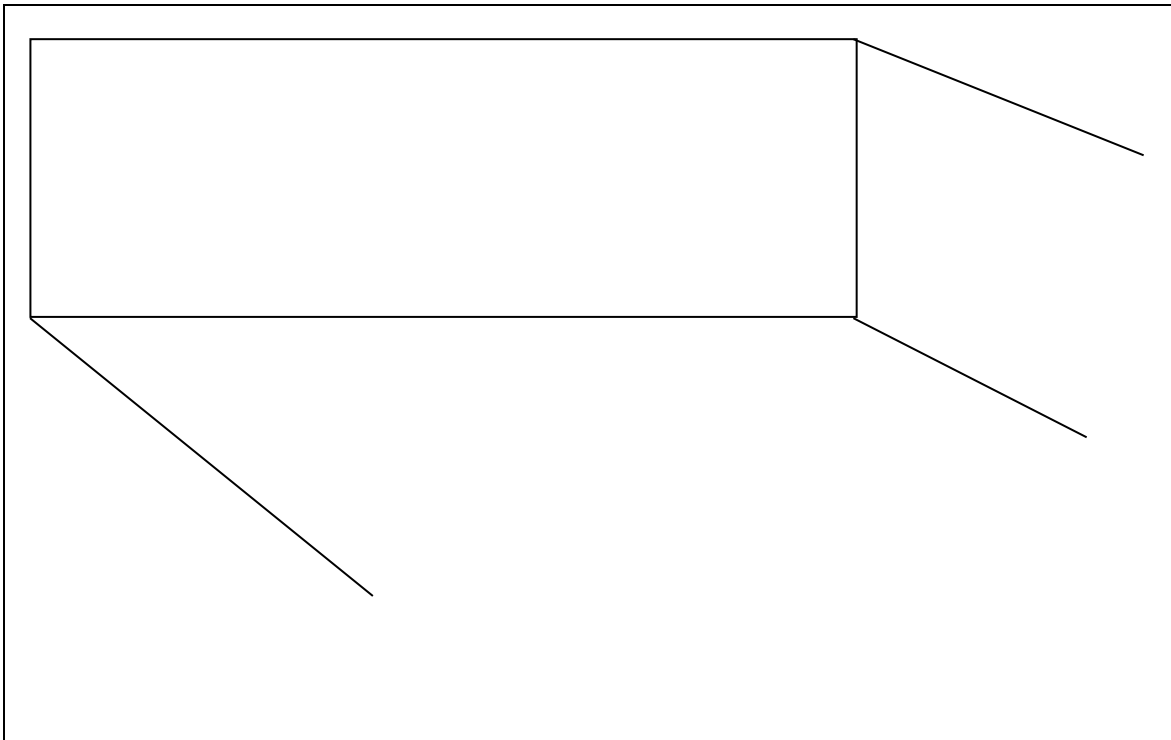
	<b>oxb</b>	
	<b>teonookb</b>	
	<b>euiptrc</b>	
	<b>olckc</b>	
	<b>rearse</b>	
	<b>irahc</b>	

ใบงานที่ 2 Read and Draw เรื่อง Back to School  
หน่วยการเรียนรู้ที่ 3 เรื่อง School  
แผนการจัดการเรียนรู้ที่ 1 เรื่อง Things in the Classroom  
รายวิชา ภาษาอังกฤษ รหัสวิชา อ12101 ภาคเรียนที่ 1 ชั้นประถมศึกษาปีที่ 2

Instructions: Read and draw.

ขั้นตอนการทำกิจกรรม

1. จับคู่อ่าน ทำความเข้าใจข้อความ
2. วาดภาพและระบายสีห้องเรียน และสิ่งของในห้องเรียนตามข้อความที่อ่าน
3. นำผลงานติดแสดงที่ป้ายนิเทศ



My name is Jane. This is my  
classroom. A picture is on a wall.  
A clock is under the picture.  
My bag is on the chair. A box is on  
the floor. A ball is in the box.