

รายวิชา ภาษาอังกฤษ

รหัสวิชา อ12101


ชั้นประถมศึกษาปีที่ 2

เรื่อง Things in the Classroom

ครูผู้สอน ครูธิดาภรณ์ ชัยเอียด

ครูแก้วตา ชิตเพชร




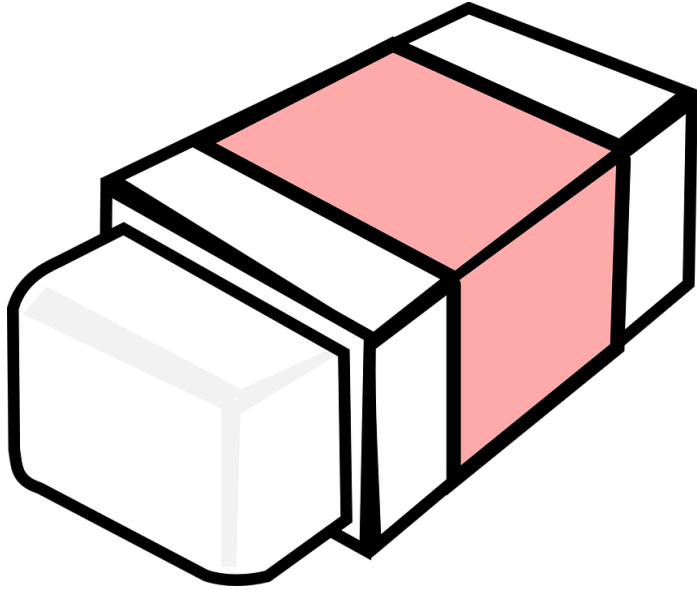


Things in the Classroom



จุดประสงค์การเรียนรู้


1. ออกเสียงคำศัพท์และประโยคได้
2. บอกคำศัพท์และประโยคที่ฟังได้
3. พูดให้ข้อมูลเกี่ยวกับตำแหน่งสิ่งของในห้องเรียนได้
4. มีเจตคติที่ดีต่อการใช้ภาษาอังกฤษ



eraser



notebook





chair





clock







picture



TELEPHONE



wall





floor



in



on



under



A: What is this?

B: It's a/an box.





A: Where is the ball?

B: It's in the box.

in

on

under





A: Where is the bag?

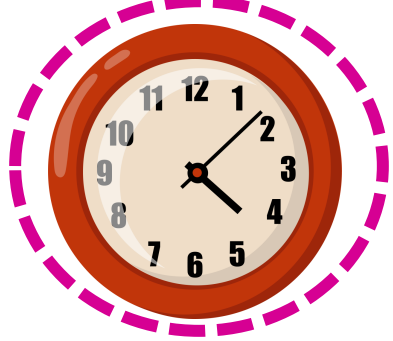
B: It's on the chair.

in

on

under





A: Where is the clock?

B: It's under the picture.

in

on

under





กิจกรรมสำหรับวันนี้

กิจกรรมนักเรียน

1. อ่านขั้นตอนการทำกิจกรรมจากใบงานที่ 1 **Unscramble Letters** และใบงานที่ 2 **Read and Draw**
2. ลงมือทำใบงาน
3. เปรียบเทียบคำตอบกับเพื่อน
4. จับคู่ผลัดกันพูดประโยค
5. นักเรียนตรวจคำตอบจากเฉลย

บทบาทครูปลายทาง

1. แจกใบงานและอธิบายขั้นตอนการทำใบงาน
2. ให้คำแนะนำเพิ่มเติม
3. เฉลยใบงานโดยให้นักเรียนตรวจคำตอบ
4. รวบรวมใบงานและให้คะแนน

Exercise 1: Unscramble Letters

ใบงานที่ 1 Unscramble Letters เรื่อง Back to School
หน่วยการเรียนรู้ที่ 3 เรื่อง School
แผนการจัดการเรียนรู้ที่ 1 เรื่อง Things in the Classroom
รายวิชา ภาษาอังกฤษ รหัสวิชา อ12101 ภาคเรียนที่ 1 ชั้นประถมศึกษาปีที่ 2







Instructions: Unscramble the letters.

ขั้นตอนการทำกิจกรรม

1. ดูรูปภาพและตัวอักษร
2. เรียงตัวอักษรให้เป็นคำที่มีความหมายตรงกับภาพ
3. เปรียบเทียบคำตอบกับเพื่อนและตรวจคำตอบจากเฉลยแล้วจับคู่ผู้สัดกันถามตอบตามโครงสร้าง

A: What's that? (ชี้ปากกา)

B: It's a pen.

	oxb	
	teonookb	
	euiptrc	
	olckc	
	rearse	
	irahc	

Instructions: Unscramble the letters.

ตัวอย่างใบงานที่ 1 :
เรื่อง **Things in the Classroom**
สามารถดาวน์โหลดใบงานได้ที่ www.dltv.ac.th

Exercise 1: Unscramble Letters

ขั้นตอนการทำกิจกรรม

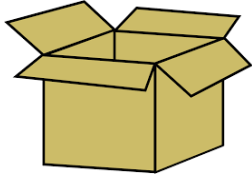
1. ดูรูปภาพและตัวอักษร
2. เรียงตัวอักษรให้เป็นคำที่มีความหมายตรงกับภาพ
3. เปรียบเทียบคำตอบกับเพื่อนแล้วจับคู่ผลัดกันถามตอบตามโครงสร้าง

และตรวจคำตอบจากเฉลย

นักเรียนชี้ใกล้ถามเพื่อน

A: What's this?

B: It's a/an ____.



oxb

box



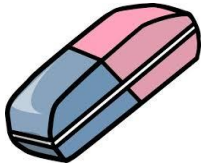
teonookb



euiptrc



olckc



rearse



irahc

clock

chair

eraser

picture

notebook

box

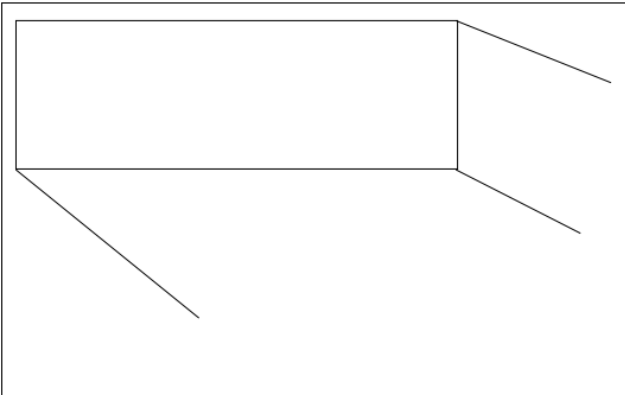
Exercise 2: Read and Draw

ใบงานที่ 2 Read and Draw เรื่อง Back to School
หน่วยการเรียนรู้ที่ 3 เรื่อง School
แผนการจัดการเรียนรู้ที่ 1 เรื่อง Things in the Classroom
รายวิชา ภาษาอังกฤษ รหัสวิชา อ12101 ภาคเรียนที่ 1 ชั้นประถมศึกษาปีที่ 2

Instructions: Read and draw.

ขั้นตอนการทำกิจกรรม

1. จับคู่อ่าน ทำความเข้าใจข้อความ
2. วาดภาพและระบายสีห้องเรียน และสิ่งของในห้องเรียนตามข้อความที่อ่าน
3. นำผลงานติดแสดงที่ป้ายนิเทศ



My name is Jane. This is my classroom. A picture is on a wall. A clock is under the picture. My bag is on the chair. A box is on the floor. A ball is in the box.

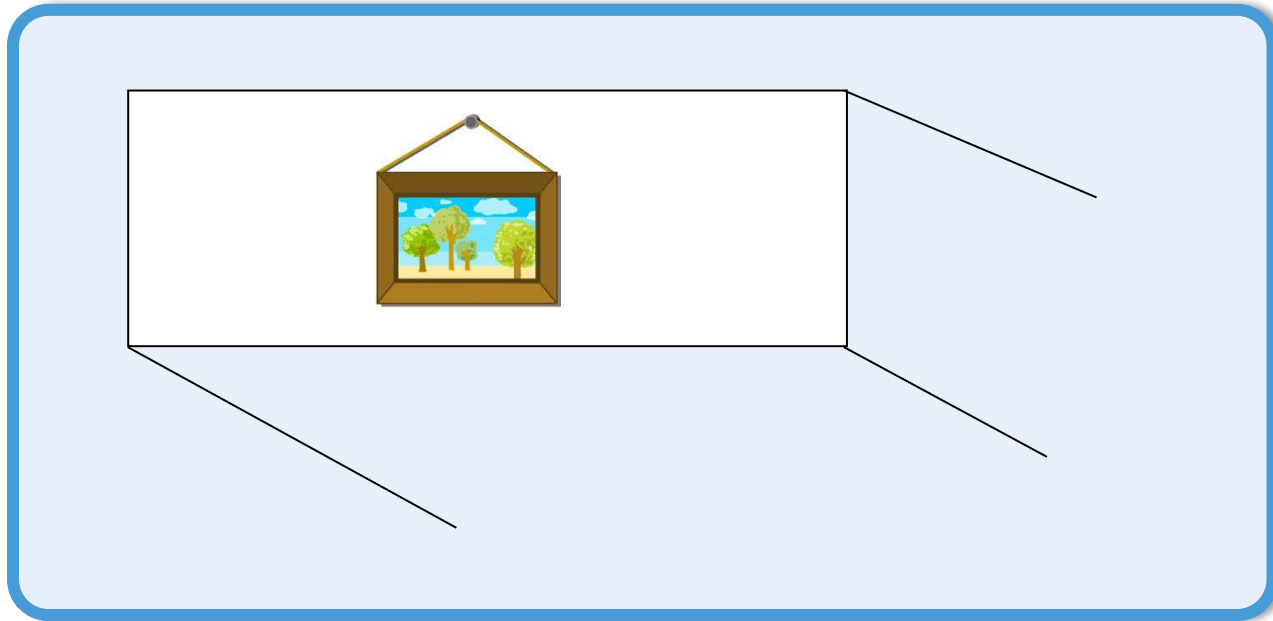
Instructions: Read and draw. ขั้นตอนการทำกิจกรรม

1. จับคู่อ่าน ทำความเข้าใจข้อความ
2. วาดภาพและระบายสีห้องเรียน และสิ่งของในห้องเรียนตามข้อความที่อ่าน
3. นำผลงานติดแสดงที่ป้ายนิเทศ

ตัวอย่างใบงานที่ 2:

เรื่อง **Things in the Classroom**

สามารถดาวน์โหลดใบงานได้ที่ www.dltv.ac.th



My name is Jane. This is my classroom.
A picture is on a wall.
A clock is under the picture.
My bag is on the chair.
A box is on the floor.
A ball is in the box.

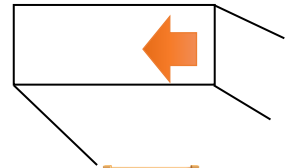
picture



clock



wall



chair



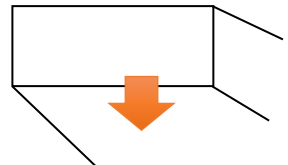
box



ball



floor



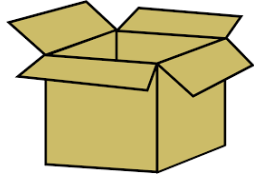


Exercise Time



Answer the questions.





oxb

box

clock



teonookb

notebook

chair



euiptrc

picture

eraser



olckc

clock

picture



rearse

eraser


notebook



irahc

chair

box



My name is ____ . This is my classroom.

A picture is on a wall.

A clock is under the picture.

My bag is on the chair.

A box is on the floor.

A ball is in the box.


picture



clock



wall



chair



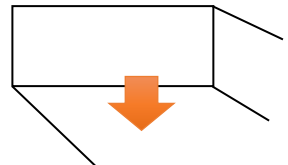
box



ball



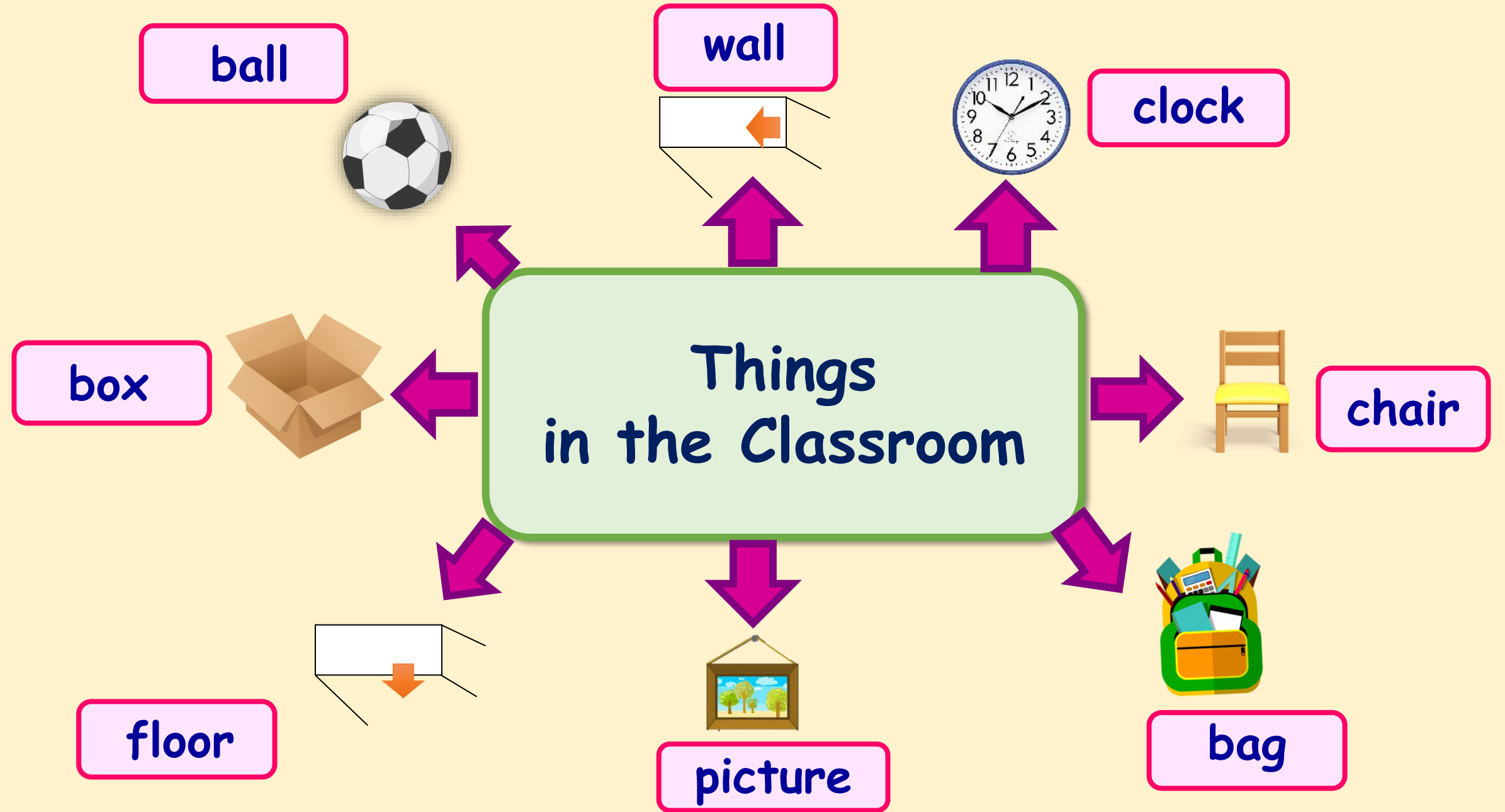
floor

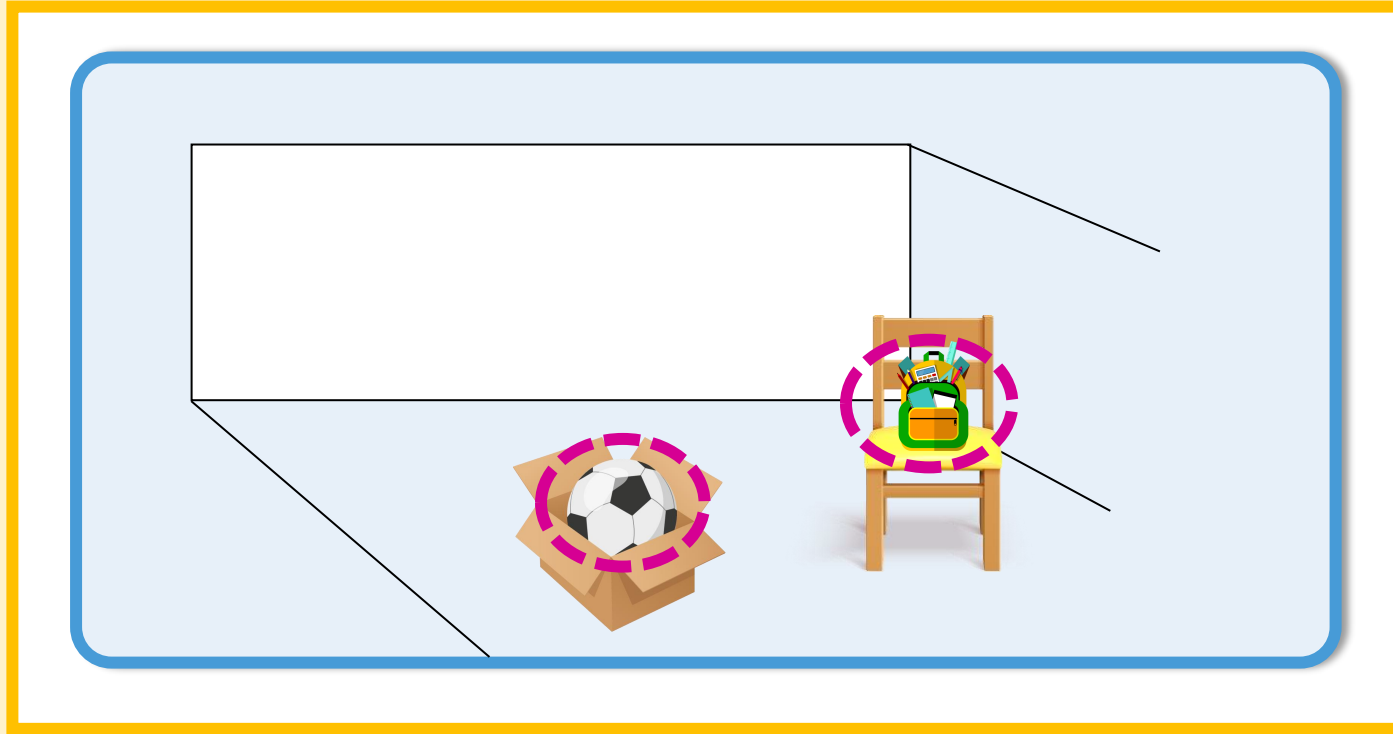




Wrap up







A bag is on the chair.

A ball is in the box.





บทเรียนครั้งต่อไป

เรื่อง Numbers

สิ่งที่ต้องเตรียม

1. ใบงานที่ 3 **Count and Write**
2. ใบงานที่ 4 **Ordering numbers**

สามารถดาวน์โหลดได้ที่ www.dltv.ac.th