

# รายวิชา ภาษาอังกฤษ

รหัสวิชา อ12101

ชั้นประถมศึกษาปีที่ 2

เรื่อง **Work Places**

ครูผู้สอน ครูแก้วตา ชิตเพชร  
ครูจิตาภรณ์ ชัยเอียด



# Work Places




## จุดประสงค์การเรียนรู้

1. รู้คำศัพท์เกี่ยวกับอาชีพและสถานที่ได้
2. พูดให้ข้อมูลเกี่ยวกับอาชีพและสถานที่ทำงานของบุคคลได้
3. มีเจตคติที่ดีต่อการใช้ภาษาอังกฤษ



school





farm





hospital








fire station





restaurant





He is a **farmer**.

He works **on a farm**.



fire station

farm

hospital

She is a **teacher**.

She works **at school**.

**school**

**farm**

**hospital**



He is a chef.

He works at a restaurant.

restaurant

farm

hospital



He is a **dentist**.

He works **in a hospital**.

fire station

farm

hospital



She is a **doctor**.

She works **in a hospital**.



**farm**

**hospital**

**school**





# กิจกรรมสำหรับวันนี้

## คำชี้แจงกิจกรรมนักเรียน

1. นักเรียนทำใบงานที่ 6 Jobs and Places
2. นักเรียนทำกิจกรรม Talking for Fun
3. หากมีข้อสงสัยให้ยกมือขึ้นเพื่อสอบถามครูปลายทาง

## คำชี้แจงบทบาทครูปลายทาง







1. ครูให้นักเรียนทำใบงานที่ 6 Jobs and Places
2. ครูให้นักเรียนทำกิจกรรม Talking for Fun
3. ครูเดินดูนักเรียนและให้คำแนะนำนักเรียน

# ใบงานที่ 6 Jobs and Places

ใบงานที่ 6 Jobs and Places  
หน่วยการเรียนรู้ที่ 2 เรื่อง Family  
แผนการจัดการเรียนรู้ที่ 8 เรื่อง Work Places  
รายวิชา ภาษาอังกฤษ รหัสวิชา อ12101 ภาคเรียนที่ 1 ชั้นประถมศึกษาปีที่ 2

Instructions: Look at the pictures and fill in the blanks.

- ขั้นตอนการทำกิจกรรม
1. นักเรียนทำกิจกรรมคู่ ดูภาพอาชีพและสถานที่ทำงาน
  2. เติมคำศัพท์ที่มีความหมายตรงกับภาพลงในช่องว่าง
  3. ตรวจสอบคำตอบจากเฉลยที่ครูเตรียมไว้

1. 	He is a _____. He works in a _____.
2. 	She is a _____. She works at _____.
3. 	She is a _____. She works at a _____.
4. 	He is a _____. He works at a _____.
5. 	She is a _____. She works in a _____.
6. 	He is a _____. He works on a _____.

## Instructions:

# Look at the pictures and fill in the blanks.

## ขั้นตอนการทำกิจกรรม

1. นักเรียนทำกิจกรรมคู่ ดูภาพอาชีพและสถานที่ทำงาน
2. เติมคำศัพท์ที่มีความหมายตรงกับภาพลงในช่องว่าง
3. ตรวจสอบคำตอบจากเฉลยที่ครูเตรียมไว้

# ใบงานที่ 6 Jobs and Places

Instructions: Look at the pictures and fill in the blanks.

1.



He is a dentist.

He works in a hospital.

2.



She is a \_\_\_\_\_.

She works at \_\_\_\_\_.

3.



She is a \_\_\_\_\_.

She works at a \_\_\_\_\_.

# ใบงานที่ 6 Jobs and Places

Instructions: Look at the pictures and fill in the blanks.

4.



He is a \_\_\_\_\_.

He works at a \_\_\_\_\_.

5.



She is a \_\_\_\_\_.

She works in a \_\_\_\_\_.

6.



He is a \_\_\_\_\_.

He works on a \_\_\_\_\_.



# Exercise Time








# Answer Key



# ใบงานที่ 6 Jobs and Places

Instructions: Look at the pictures and fill in the blanks.

1.		He is a <u>dentist</u> . He works in a <u>hospital</u> .
2.		She is a <u>teacher</u> . She works at <u>school</u> .
3.		She is a <u>chef</u> . She works at a <u>restaurant</u> .

# ใบงานที่ 6 Jobs and Places

Instructions: Look at the pictures and fill in the blanks.

4.



He is a firefighter .

He works at a fire station .

5.



She is a doctor .

She works in a hospital .

6.




He is a farmer .

He works on a farm .

# Talking for Fun

1



2



4



3



## Activity: My Family


### ขั้นตอนการทำกิจกรรม

1. ครูให้นักเรียนจับคู่เพื่อทำกิจกรรม
2. นักเรียนแสดงบทบาทสมมติการให้ข้อมูลเกี่ยวกับอาชีพและสถานที่
3. ครูให้นักเรียนแต่ละกลุ่มสลับไปแนะนำกับเพื่อนกลุ่มอื่น ๆ และสลับกันแสดงบทบาทสมมติ

หมายเหตุ: ครูให้คำแนะนำและสังเกตพฤติกรรมนักเรียน

# Talking for Fun

1



2



3



4





She is a teacher.  
She works at school.



He is a dentist.  
He works in a hospital.





# Exercise Time





# Wrap up



He is a **dentist**.

He works in a **hospital**.





บทเรียนครั้งต่อไป

เรื่อง **I Want to Be...**

สิ่งที่ต้องเตรียม

ใบงานที่ 7 เรื่อง **My Dream Job**

สามารถดาวน์โหลดได้ที่ [www.dltv.ac.th](http://www.dltv.ac.th)

