

# รายวิชา ภาษาอังกฤษ

รหัสวิชา อ12101

ชั้นประถมศึกษาปีที่ 2

## เรื่อง Happy Family (1)


ครูผู้สอน ครูแก้วตา ชิตเพชร  
ครูจิตาภรณ์ ชัยเอียด



# Happy Family (1)







## จุดประสงค์การเรียนรู้

1. บอกบอกประโยชน์พื้นฐานที่ใช้ในการบรรยายข้อมูลบุคคลได้ในครอบครัวได้
2. พูดให้ข้อมูลเกี่ยวกับสมาชิกในครอบครัวได้
3. มีเจตคติที่ดีต่อการใช้ภาษาอังกฤษ



# My Family



grandfather

grandmother

grandfather

grandmother

father

me

brother

sister

mother



John

He is my grandfather.

His name is John.



Cathy

She is my grandmother.

Her name is Cathy.



Jack

He is my father.

His name is Jack.





Ginny

She is my mother.

Her name is Ginny.



Justin

He is my brother.

His name is Justin.



Grace

She is my sister.

Her name is Grace.



# กิจกรรมของปลายทางในวันนี้

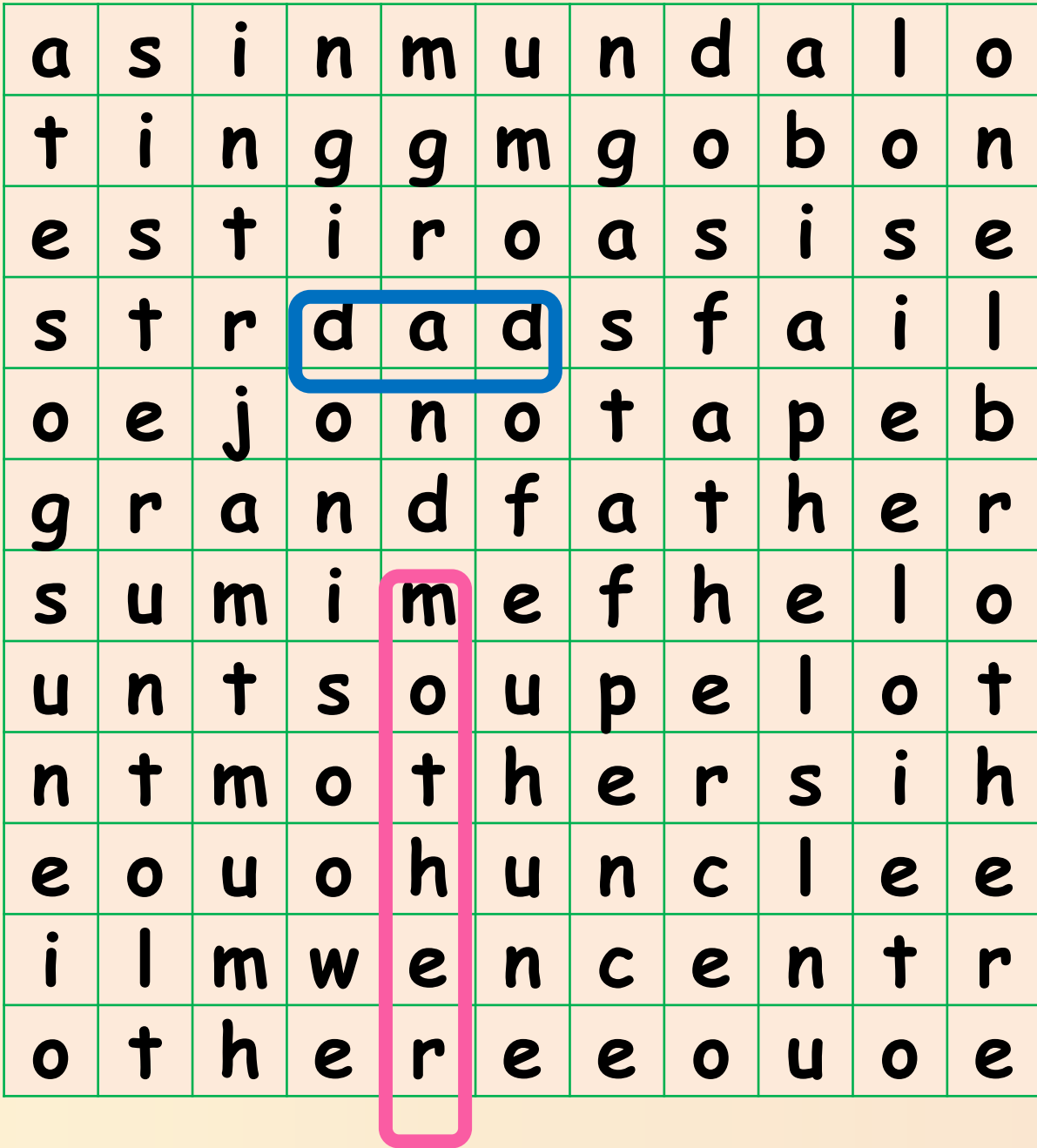
## คำชี้แจงกิจกรรมนักเรียน

1. นักเรียนประดิษฐ์หุ่นนิ้วมือ 1 อัน
2. นักเรียนจับกลุ่ม ๆ ละ 5 คน โดยพูดให้ข้อมูลเกี่ยวกับสมาชิกในครอบครัวของแต่ละคนให้เพื่อนฟัง
3. กรณีมีข้อสงสัยให้ยกมือสอบถามครูปลายทาง
4. การบ้านใบงานที่ 2 เรื่อง **Word Search**

## คำชี้แจงบทบาทครูปลายทาง

1. ครูอธิบายวิธีการทำกิจกรรม
2. ครูให้คำแนะนำเพิ่มเติมหากนักเรียนมีข้อสงสัย
4. ครูสังเกตพฤติกรรมการเรียนรู้และให้คะแนน
5. ครูมอบหมายการบ้านใบงานที่ 2  
เรื่อง **Word Search**

# Word Search



Across → **dad**

Down ↓ **mother**

# Exercise 2: Word Search

ใบงานที่ 2 เรื่อง Word Search  
หน่วยการเรียนรู้ที่ 2 เรื่อง Family  
แผนการจัดการเรียนรู้ที่ 3 เรื่อง Happy Family  
รายวิชา ภาษาอังกฤษ รหัสวิชา อ12101 ภาคเรียนที่ 1 ชั้นประถมศึกษาปีที่ 2

ขั้นตอนการทำกิจกรรม 1. ค้นหาคำศัพท์เกี่ยวกับครอบครัวจากตัวอักษรในตาราง วงกลมรอบคำศัพท์ที่พบ  
ในแนวนอน แนวตั้ง และเขียนคำลงในช่องว่าง  
2. ตรวจสอบคำตอบ

Instructions: Circle the words about family and write them down.

a	s	i	n	m	u	n	d	a	l	o
t	i	n	g	g	m	g	o	b	o	n
e	s	t	i	r	o	a	s	i	s	e
s	t	r	d	a	d	s	f	a	i	l
o	e	j	o	n	o	t	a	p	e	b
g	r	a	n	d	f	a	t	h	e	r
s	u	m	i	m	e	f	h	e	l	o
u	n	t	s	o	u	p	e	l	o	t
n	t	m	o	t	h	e	r	s	i	h
e	o	u	o	h	u	n	c	l	e	e
i	l	m	w	e	n	c	e	n	t	r
o	t	h	e	r	e	e	o	u	o	e

Across → \_\_\_\_\_  
Down ↓ \_\_\_\_\_

**Instructions:**  
**Circle the words about family  
and write them down.**

ขั้นตอนการทำกิจกรรม:

1. ค้นหาคำศัพท์เกี่ยวกับครอบครัวจากตัวอักษรในตาราง  
วงกลมรอบคำศัพท์ที่พบในแนวนอน → แนวตั้ง ↓  
และเขียนคำลงในช่องว่าง
2. ตรวจสอบคำตอบจากเฉลย

ตัวอย่างใบงานที่ 2 เรื่อง **Word Search**  
สามารถดาวน์โหลดใบงานได้ที่ [www.dltv.ac.th](http://www.dltv.ac.th)

# Happy Family



# Happy Family




## ขั้นตอนการทำกิจกรรม:

1. นักเรียนประดิษฐ์หุ่นนิ้วมือ 1 อัน
2. นักเรียนจับกลุ่ม ๆ ละ 5 คน โดยพูดให้ข้อมูลเกี่ยวกับสมาชิกในครอบครัวของแต่ละคนให้เพื่อนฟัง
3. ครูสังเกตพฤติกรรมการเรียนรู้และให้คะแนน





# อุปกรณ์การประดิษฐ์หุ่นนิ้วมือ




1. กระดาษขาว/สี (กว้าง 8 x ยาว 11 เซนติเมตร)



2. กระดาษที่ตัดเป็นวงกลมเพื่อใช้วาดรูปหน้าของสมาชิกในครอบครัว




3. กาว



4. กรรไกร



# อุปกรณ์การประดิษฐ์หุ่นนิ้วมือ



## 5. ดินสอและดินสอสี

Image by: [Monika Grafik](#) From: Pixabay

# วิธีการประดิษฐ์หุ่นนิ้วมือ





# Exercise Time





# Wrap up



# My Family





## บทเรียนครั้งต่อไป

# เรื่อง Happy Family (2)

## สิ่งที่ต้องเตรียม

1. ใบงานที่ 3 เรื่อง **This Is My Family**
2. กระดาษ/สมุด

สามารถดาวน์โหลดได้ที่ [www.dltv.ac.th](http://www.dltv.ac.th)

