

รายวิชา ภาษาอังกฤษ

รหัสวิชา อ12101


ชั้นประถมศึกษาปีที่ 2

เรื่อง My Clothes 1

ครูผู้สอน ครูธิดาภรณ์ ชัยเอียด

ครูแก้วตา ชิตเพชร





My Clothes 1



จุดประสงค์การเรียนรู้

1. ออกเสียงคำศัพท์เรื่องเสื้อผ้าเครื่องแต่งกายหลากหลาย
ได้ถูกต้องตามหลักการอ่าน
2. ระบุสีของเสื้อผ้าเครื่องแต่งกายได้ถูกต้อง
3. พูดขอและให้ข้อมูลเรื่องเสื้อผ้าเครื่องแต่งกายหลากหลายได้
4. มีเจตคติที่ดีต่อการใช้ภาษาอังกฤษ





colours

red

yellow

brown

green

blue

purple

pink

orange

white

black



shirt



hat



cap



bag



ring




A: What is it?

B: It is a hat.

A: What colour is it?

B: It is a + colour + noun.






It is a pink bag.



A: What colour is it?

B: It is a yellow hat.





A: What colour is it?

B: It is a red cap.





At the Shopping Mall



A: What colour is it?

B: It is a blue shirt.



Exercise 13: Handwriting

ใบงานที่ 13 เรื่อง Handwriting
หน่วยการเรียนรู้ที่ 1 เรื่อง Self
แผนการจัดการเรียนรู้ที่ 9 เรื่อง My Clothes 1
รายวิชา ภาษาอังกฤษ รหัสวิชา อ12101 ภาคเรียนที่ 1 ชั้นประถมศึกษาปีที่ 2

Instructions: Trace the words below. Then read them aloud with a friend.
ลากตัวอักษรตามรอยประให้สวยงามและถูกต้อง แล้วฝึกอ่านออกเสียงกับเพื่อน

skirt skirt skirt

shirt shirt shirt

ring ring ring

bag bag bag

hat hat hat

cap cap cap



Instructions:

Trace the words below.

Then read them aloud with a friend.

ขั้นตอนในการทำกิจกรรม :

1. เขียนตามรอยประ
2. อ่านออกเสียงโดยใช้เสียงดังกับเพื่อน

สามารถดาวน์โหลดใบงานได้ที่ www.dltv.ac.th

กิจกรรมของปลายทางในวันนี้

คำชี้แจงกิจกรรมนักเรียน

1. อ่านขั้นตอนการทำกิจกรรมจากใบงานเรื่อง **Handwriting**
2. ลงมือทำใบงาน
3. นักเรียนตรวจคำตอบจากเฉลย

คำชี้แจงบทบาทครูปลายทาง

1. แจกใบงานเรื่อง **Handwriting**
2. อธิบายขั้นตอนการทำใบงาน
3. ให้คำแนะนำเพิ่มเติมหากนักเรียนมีข้อสงสัย
4. เฉลยใบงานโดยให้นักเรียนตรวจคำตอบ
5. รวบรวมใบงานและให้คะแนน



Exercise Time





Exercise 14: My Colourful Clothes

ใบงานที่ 14 เรื่อง My Colorful Clothes
หน่วยการเรียนรู้ที่ 1 เรื่อง Self
แผนการจัดการเรียนรู้ที่ 9 เรื่อง My Clothes 1
รายวิชา ภาษาอังกฤษ รหัสวิชา อ12101 ภาคเรียนที่ 1 ชั้นประถมศึกษาปีที่ 2

Instructions: Write the correct sentences.

เขียนประโยคที่ตรงกับภาพในช่องว่างที่กำหนดให้

ตัวอย่าง



=

It's a green shirt.

1.



=

2.



=

3.



=

4.



=

Instructions: Write the correct sentences.

ขั้นตอนในการทำกิจกรรม :

1. สังเกตรูปภาพ
2. เติมคำลงในช่องว่าง
3. ตรวจสอบคำตอบกับเพื่อนจากเฉลยของครู

สามารถดาวน์โหลดใบงานได้ที่ www.dltv.ac.th





Exercise 14: My Colourful Clothes

Instructions: Write the correct sentences.

ตัวอย่าง



It's a **green** shirt.

1



It's a **brown** hat.



2



It's a _____.

pink

blue

3




.....

shirt

bag

4



.....

cap



กิจกรรมของปลายทางในวันนี้

คำชี้แจงกิจกรรมนักเรียน

1. อ่านขั้นตอนการทำกิจกรรมจากใบงานเรื่อง **My Colourful Clothes**
2. ลงมือทำใบงาน
3. นักเรียนตรวจคำตอบจากเฉลย

คำชี้แจงบทบาทครูปลายทาง

1. แจกใบงานเรื่อง **My Colourful Clothes**
2. อธิบายขั้นตอนการทำใบงาน
3. ให้คำแนะนำเพิ่มเติมหากนักเรียนมีข้อสงสัย
4. เฉลยใบงานโดยให้นักเรียนตรวจคำตอบ
5. รวบรวมใบงานและให้คะแนน



Exercise Time





Wrap up



Answer the questions.





Exercise 14: My Colourful Clothes

Instructions: Write the correct sentences.

ตัวอย่าง



It's a **green** shirt.

1



It's a **brown** hat.



2



It's a blue shirt.

pink

blue

3




It's a blue cap.

shirt

bag

4



It's a pink bag.


cap



Wrap up

A: What colour is it?

B: It is a brown hat.





บทเรียนครั้งต่อไป

เรื่อง My Clothes2 (1)

สิ่งที่ต้องเตรียม

1. ใบงานที่ 15 เรื่อง **Word Search**

สามารถดาวน์โหลดได้ที่ www.dltv.ac.th

