

# รายวิชา ภาษาอังกฤษ

รหัสวิชา อ12101

ชั้นประถมศึกษาปีที่ 2

## เรื่อง Monster's Body (1)

ครูผู้สอน ครูธิดาภรณ์ ชัยเอียด

ครูแก้วตา ชิตเพชร



# Monster's Body (1)





## จุดประสงค์การเรียนรู้

1. บอกความหมายคำคุณศัพท์ได้
2. พูดให้ข้อมูลเกี่ยวกับจำนวนและลักษณะ  
ส่วนต่าง ๆ ของร่างกายได้
3. มีเจตคติที่ดีต่อการใช้ภาษาอังกฤษ




# Big and Small

big



small





head

A young girl with dark hair in pigtails, wearing a light purple school shirt and a dark tie, stands on a green artificial turf field. She is pointing both index fingers towards her nose. In the background, there is a blue metal fence, trees, and a school building. A blue oval with a yellow border is overlaid on the image, containing the word "nose" in white lowercase letters.

**nose**

A young girl with dark hair in two braids, wearing a light purple school shirt and a dark tie, is pointing her right index finger to her mouth. She is standing on a green artificial turf field. In the background, there is a blue metal fence, trees, and a school building. A blue oval with a yellow border contains the word "mouth" in white lowercase letters.

mouth



eye



ear





monster



big



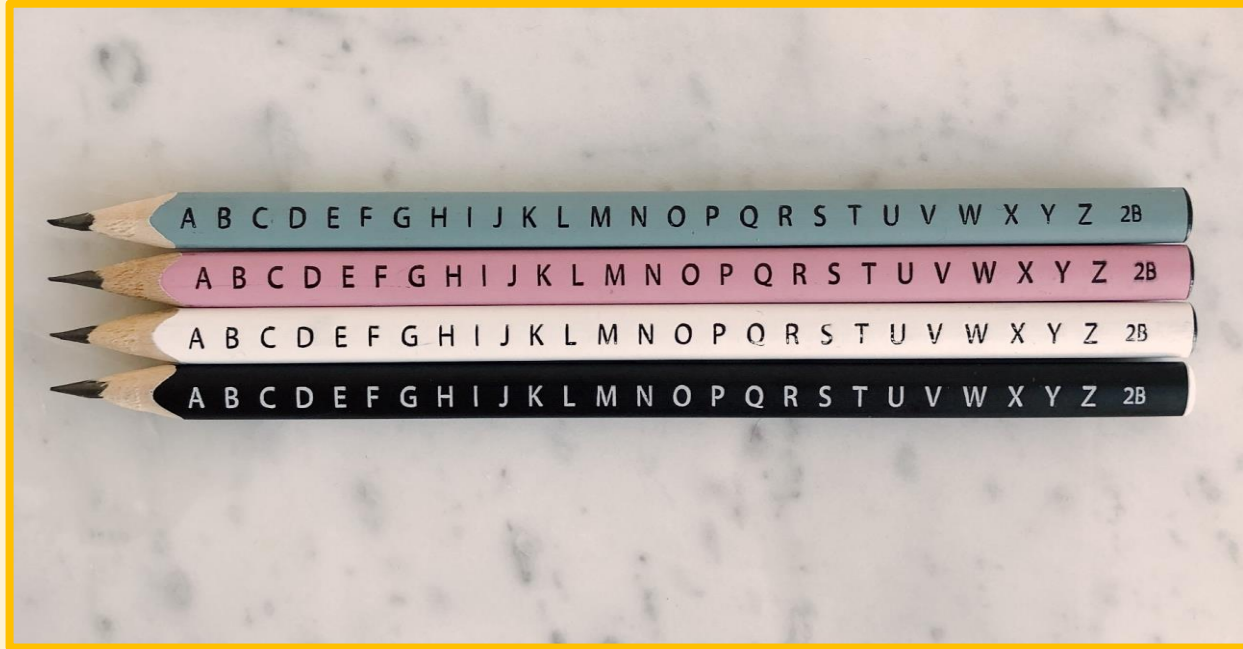
small



**small** eye



**big** eye



long



short



long pen



short pen



one mouth

The monster has จำนวน + อวัยวะ .



one eye

The monster has one eye.



two ears

The monster has two ears.





# Learn New Words

## ขั้นตอนในการทำกิจกรรม :

1. นักเรียนศึกษาความหมายของคำศัพท์ใหม่ **big, small, long, short**
2. นักเรียนฟังครู อ่านออกเสียงคำศัพท์แล้วออกเสียงตาม
3. ครูบอกลักษณะของสิ่งของต่าง ๆ ใกล้เคียง โดยใช้คำศัพท์ที่ศึกษา เช่น **a short pencil**
4. นักเรียนดูภาพที่ครูให้ดู ฝึกพูดบอกลักษณะสิ่งของตามที่ครูบอก และนำสิ่งของอื่น ๆ มาบอกลักษณะเพิ่มเติม





a big ball



a small ball

# Learn New Words

## คำชี้แจงนักเรียนปลายทาง

- จับคู่กับเพื่อน
- นักเรียนฝึกบอกลักษณะของสิ่งของโดยใช้คำว่า **big, small, long, short**
- ให้นักเรียนสลับกันพูดทีละข้อ

## คำชี้แจงครูปลายทาง

- ดูแลความเรียบร้อยการจับคู่ของนักเรียน
- อธิบายเพิ่มเติมหากนักเรียนไม่เข้าใจวิธีการทำกิจกรรม
- สังเกตนักเรียนอ่านประโยคที่ครูกำหนดให้

big

1



a long pen

small

2



a short pencil

long

3



a            bag

short

4



a            book

# Exercise 9: Big or Small

Instructions: Write the words.


ใบงานที่ 9 เรื่อง Big or Small  
หน่วยการเรียนรู้ที่ 1 เรื่อง Self  
แผนการจัดการเรียนรู้ที่ 5 เรื่อง Monster's Body  
รายวิชา ภาษาอังกฤษ รหัสวิชา อ12101 ภาคเรียนที่ 1 ชั้นประถมศึกษาปีที่ 2

big

small

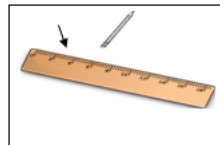
long

short



---

---



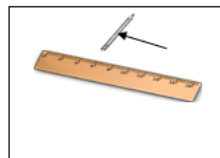
---

---



---

---



---

---

ตัวอย่างใบงานที่ 9

เรื่อง **Monster's Body** (1)

สามารถดาวน์โหลดใบงานได้ที่ [www.dltv.ac.th](http://www.dltv.ac.th)



## Exercise 9: Big or Small

**Instructions :** Write the words.

ขั้นตอนในการทำกิจกรรม :

1. สังเกตรูปภาพ
2. เขียนคำศัพท์ให้ตรงกับภาพ
3. ตรวจสอบคำตอบกับเพื่อนจากเฉลยของครู



# Exercise 9: Big or Small


**big**

**small**

**long**

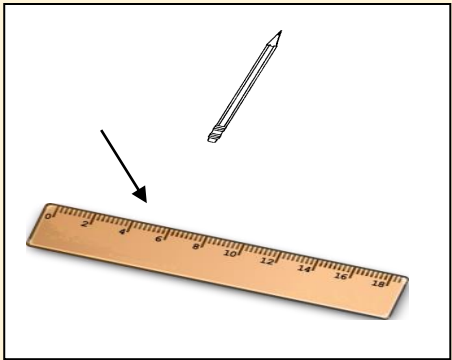
**short**

1.



**small**

2.



\_\_\_\_\_

\_\_\_\_\_

# Exercise 9: Big or Small


**big**

**small**

**long**

**short**

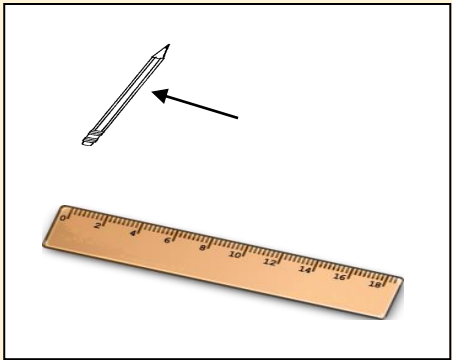
3.



---

---

4.



---

---



# กิจกรรมของปลายทางในวันนี้

## คำชี้แจงกิจกรรมนักเรียน

1. อ่านขั้นตอนการทำกิจกรรมจากใบงานเรื่อง **Big or Small** พร้อมกัน
2. ลงมือทำใบงาน  
กรณี นักเรียนทำใบงานไม่เรียบร้อย  
ในคาบเรียนสามารถนำไปทำเป็นการบ้านได้
3. นักเรียนตรวจคำตอบจากเฉลย

## คำชี้แจงบทบาทครูปลายทาง

1. แจกใบงานเรื่อง **Big or Small**
2. อธิบายขั้นตอนการทำใบงาน
3. ให้คำแนะนำเพิ่มเติมหากนักเรียนมีข้อสงสัย
4. เฉลยใบงานโดยให้นักเรียนตรวจคำตอบ
5. รวบรวมใบงานและให้คะแนน



# Exercise Time





# Wrap up



Answer the questions.



# Exercise 9: Big or Small


big

small

long

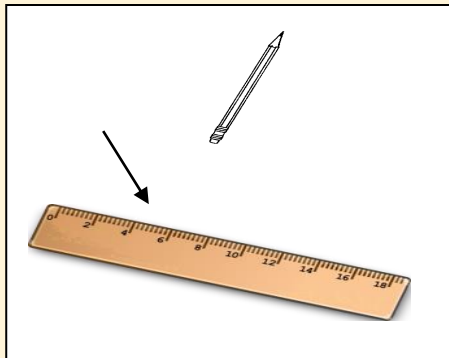
short

1.



small

2.



long

# Exercise 9: Big or Small


big

small

long

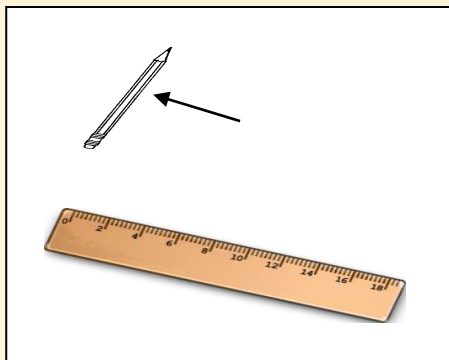
short

3.



big

4.



short

Wrap up

two eyes



two ears

one nose

The monster has \_\_\_\_\_.



บทเรียนครั้งต่อไป

# เรื่อง Monster's Body (2)

สิ่งที่ต้องเตรียม

1. ใบงานที่ 10 เรื่อง Telling About My Monster

สามารถดาวน์โหลดได้ที่ [www.dltv.ac.th](http://www.dltv.ac.th)

