

# รายวิชา ภาษาอังกฤษ

รหัสวิชา อ12101

ชั้นประถมศึกษาปีที่ 2

เรื่อง Hello! How Are You?


ครูผู้สอน ครูธิดาภรณ์ ชัยเอียด

ครูแก้วตา ชิตเพชร





Hello! How Are You?



## จุดประสงค์การเรียนรู้

1. บอกความรู้สึกรักของบุคคลได้
2. พูดซักทายถามความรู้สึกได้
3. มีเจตคติที่ดีต่อการใช้ภาษาอังกฤษ





# In the classroom



A: Good morning, my name is \_\_\_\_\_.



A: What's your name?








# In the classroom



B: My name is \_\_\_\_\_.





# In the classroom



A: How are you ?



B: I'm \_\_\_\_\_. Thank you, and you?



A: I'm \_\_\_\_\_. Thank you.





**fine**





f-i-n-e





OK.




O-K.



good







g-o-o-d







very well





v-e-r-y w-e-l-l



great





g-r-e-e-a-t







Hello, how are you?





I'm fine.



I'm OK.





I'm good.







I'm very well.



I'm great.





Hello, how are you?

I'm fine. / I'm OK.

I'm good.

I'm very well.

I'm great.





Good morning





Good afternoon






Good evening

ZOO






**A: Hello, how are you?**



**B: I'm great.  
Thank you, and you?**

**A: I'm OK. Thank you.**



# Conversation Time




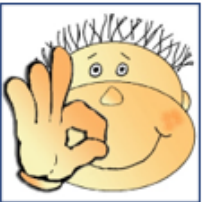




ใบงานที่ 1 เรื่อง How Are You?  
หน่วยการเรียนรู้ที่ 1 เรื่อง Self  
แผนการจัดการเรียนรู้ที่ 1 เรื่อง Hello, How Are You?  
รายวิชา ภาษาอังกฤษ รหัส อ12101 ภาคเรียนที่ 1 ชั้นประถมศึกษาปีที่ 2

Instructions: Fill in the blanks.

เขียนประโยคแสดงความหมายของภาพให้ถูกต้องตัวอย่างข้อ 1

-  →
-  →
-  →
-  →

# Exercise 1: How Are You?

**Instructions: Fill in the blanks.**

ตัวอย่างใบงานที่ 1

เรื่อง **How Are You?**

สามารถดาวน์โหลดใบงานได้ที่ [www.dltv.ac.th](http://www.dltv.ac.th)

# Exercise 1 : How Are You?

Instructions : Fill in the blanks.

1.



I'm very well.

2.





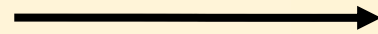
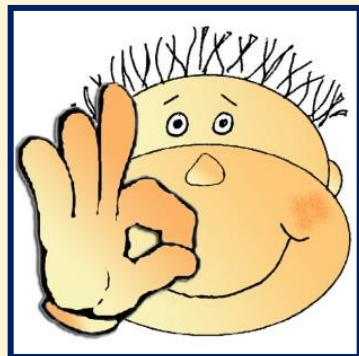
# Exercise 1 : How Are You?

Instructions : Fill in the blanks.

3.



4.



## Exercise2: Fill in the Blanks

**Instructions:** Complete the conversation.

ใบงานที่ 2 เรื่อง Fill in the Blanks  
หน่วยการเรียนรู้ที่ 1 เรื่อง Self  
แผนการจัดการเรียนรู้ที่ 1 เรื่อง Hello, How Are You?  
รายวิชา ภาษาอังกฤษ รหัส อ12101 ภาคเรียนที่ 1 ชั้นประถมศึกษาปีที่ 2

Instructions: Complete the conversation.

เติมบทสนทนาให้ได้ใจความสมบูรณ์

you Ann Thank Tom

**Tom:** Hello, my name is .....

What's your name?

**Ann:** My name is .....

**Tom:** How are you, Ann?

**Ann:** I'm fine. .... you, and..... ?

**Tom:** I'm great. Thank you.



ตัวอย่างใบงานที่ 2

เรื่อง **How Are You?**

สามารถดาวน์โหลดใบงานได้ที่ [www.dltv.ac.th](http://www.dltv.ac.th)



## Exercise 2 : Fill in the Blanks

you      Ann      Thank      Tom

**Instructions:** Complete the conversation.

you      Ann      Thank      Tom

Tom: Hello, my name is Tom.

What's your name?

Ann: My name is \_\_\_\_\_.

Tom: How are you, Ann?

Ann: I'm fine. \_\_\_\_\_ you, and \_\_\_\_\_?

Tom: I'm great. Thank you.





# กิจกรรมของปลายทางในวันนี้

## กิจกรรมครู

1. แจกใบงาน
2. อธิบายวิธีการทำใบงาน
3. เดินดูนักเรียนตามความเหมาะสม
4. เฉลยใบงานโดยให้นักเรียนตรวจคำตอบ
5. มอบหมายการบ้าน (ใบงานที่ 2)

## กิจกรรมนักเรียน

เวลาในการทำแบบฝึกหัด 5 นาที

1. ศึกษาวิธีการทำใบงาน
2. ทำใบงานที่ 1
3. นักเรียนตรวจคำตอบจากเฉลย
4. บันทึกการบ้าน (ใบงานที่ 2)



Exercise Time





Answer the questions.

# Exercise 1 : How Are You?

Instructions : Fill in the blanks.

1.



I'm very well.

2.



I'm great.



# Exercise 1 : How Are You?

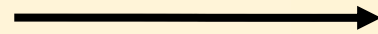
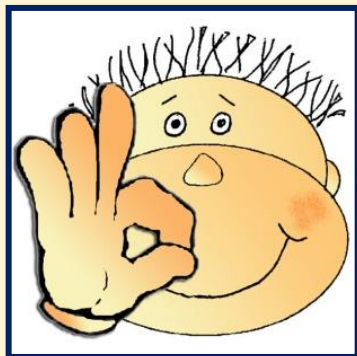
Instructions : Fill in the blanks.

3.



I'm good.

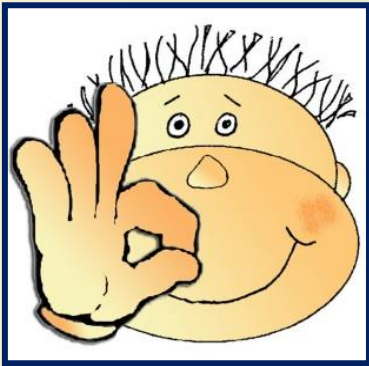
4.



I'm OK.

# Wrap up

## Hello, how are you?





# Wrap up

I'm great.

I'm fine.

How are you?

I'm very well.

I'm good.

I'm OK.



# Wrap up



Hello







บทเรียนครั้งต่อไป

# เรื่อง Nice to Meet You

สิ่งที่ต้องเตรียม

1. ใบงานที่ 1 เรื่อง **Writing**
2. ใบงานที่ 2 เรื่อง **Complete the Conversation**

สามารถดาวน์โหลดได้ที่ [www.dltv.ac.th](http://www.dltv.ac.th)

