

รายวิชาสังคมศึกษา

รหัสวิชา สด๒๑๐๑

ชั้นประถมศึกษาปีที่ ๒

เรื่อง มารยาทการเดิน

ครูผู้สอน ครูสุดารัตน์ จันทะแจ่ม

ครูอริษา แก้วไทรหงวน





จุดประสงค์การเรียนรู้

๑. อธิบายหลักของมารยาทการเดินได้ถูกต้อง
๒. ปฏิบัติตามหลักของมารยาทการเดินได้
๓. เห็นความสำคัญของมารยาทการเดิน



มารยาทการยื่น



๑. การยื่นเคา์พ



๒. การยื่นในโอกาสต่าง ๆ

มารยาทการยืน

๑. การยืนเคารพ

ยืนเคารพธงชาติและเพลงสรรเสริญพระบารมี



แสดงความเคารพโดยลุกขึ้น
ยืนตรง เมื่อเพลงจบให้คำนับ
โดยค้อมศีรษะลง



มารยาทการยืน

๑. การยืนเคารพ



ยืนไว้อาลัย

ยืนตัวตรง โดยให้แขนและมือแนบลำตัว
หรือประสานมือทั้งสองข้างไว้กึ่งกลางลำตัวและ
อาจค้อมศีรษะลงเล็กน้อยเพื่อเป็นการไว้อาลัย



มารยาทการยืน

๒. ยืนในโอกาสต่าง ๆ



การยืนต่อหน้าผู้ใหญ่

เมื่อผู้ใหญ่เดินผ่าน ให้ยืนตรง มือและแขน
ทั้งสองข้างแนบลำตัว



มารยาทการยื่น

๒. ยื่นในโอกาสต่าง ๆ



การยื่นสนทนากับผู้ใหญ่

ให้ยื่นตรง ประสานมือกันอยู่ต่ำกว่าระดับเอว
ค้อมตัวลงเล็กน้อย ไม่ควรยื่นชิด หรือห่างผู้ใหญ่
จนเกินไป



มารยาทการยื่น

๒. ยื่นในโอกาสต่าง ๆ



การยื่นฟังโอวาท

ให้ยื่นตรง ปล่อยมือไว้ข้างลำตัว หันหน้าไปทาง
ผู้ให้โอวาท



มารยาทการยืน

๒. ยืนในโอกาสต่าง ๆ



การยืนตามลำพัง

ยืนตัวตรงให้สง่าผ่าเผย ปล่อยมือและแขน
ทั้งสองข้างแนบไว้ข้างลำตัวอย่างหลวม ๆ





มารยาทการยืม

ยืมสนทนากับเพื่อนหรือยืมเข้าแถว



ยืมอย่างสำรวม



ไม่ก่อความรำคาญหรือกีดขวางผู้อื่น



เข้าแถวให้เป็นระเบียบ



เดินทางอย่างไรให้ปลอดภัย

Travel Safe and Sound



ข้ามสะพานลอย
ปลอดภัยกว่า

ทำไมเราไม่ข้ามตรงนี้เลย
เร็วกว่านะ



จากภาพ บุคคลใดที่ไม่มีมารยาทในการเดิน
เพราะเหตุใด



มารยาทการเดิน



๑. การเดินในที่สาธารณะ



๒. การเดินผ่านผู้ใหญ่



มารยาทการเดิน

๑. การเดินในที่สาธารณะ

การเดินบนทางเท้า ควรเดินบนทางเท้า ด้วยความสงบ ไม่กีดขวางผู้อื่น และไม่ควรลงเดินบนผิวจราจร เพราะ อาจทำให้เกิดอุบัติเหตุได้



มารยาทการเดิน

กรณีต้องข้ามถนน จะต้องใช้ทางม้าลาย
หรือใช้สะพานลอย การข้ามทางม้าลาย
จะต้องข้ามตามจังหวะสัญญาณไฟหากไม่มี
สัญญาณไฟ ต้องใช้ความระมัดระวัง มองซ้าย
ขวาก่อนข้าม





มารยาทการเดิน

การใช้สะพานลอย จะต้องเดินชิดขวาตนเองเสมอ
เพื่อไม่เป็นการกีดขวางผู้ที่ใช้บันไดในทิศสวนกัน



มารยาทการเดินทาง

การขึ้นและลงบันได

ควรเดินขึ้นและลงบันไดในทางขวาของ
ตนเองเสมอ เพื่อไม่เป็นการกีดขวางผู้ใช้บันได
ในทิศสวนกัน



มารยาทการเดินทาง

กรณีเป็นบันไดเลื่อน

จะต้องยืนชิดด้านขวาของตนเองเสมอ
และจะต้องจับราวบันไดเลื่อนตลอดเวลา
เพื่อป้องกันการพลัดตก





มารยาทการเดิน

๒. การเดินผ่านผู้ใหญ่

กรณีที่ผู้ใหญ่ยืนอยู่ ให้เดินผ่านระยะห่างพอสมควร
ในลักษณะสำรวม และค้อมตัวลงเล็กน้อยเมื่อใกล้ถึงผู้ใหญ่



ที่มาภาพ : กรมส่งเสริมวัฒนธรรม



มารยาทการเดิน

กรณีที่ผู้ใหญ่นั่งเก้าอี้ ให้เดินผ่านระยะห่างพอสมควร
ในลักษณะสำรวม ปล่อยมือไว้ข้างตัว และค้อมตัวลงเล็กน้อย
พร้อมกับย่อเข่าเมื่อใกล้ถึงผู้ใหญ่



ที่มาภาพ : กรมส่งเสริมวัฒนธรรม



มารยาทการเดิน

กรณีผู้ใหญ่นั่งหรือนอนกับพื้น

ให้เดินผ่านในระยะห่างพอสมควร ในลักษณะสำรวจ
เมื่อใกล้ถึงที่ผู้ใหญ่นั่งหรือนอนอยู่ ให้ใช้วิธีเดินเข้า
และลุกขึ้นเดินเมื่อผ่านผู้ใหญ่อไปแล้ว



ที่มาภาพ : กรมส่งเสริมวัฒนธรรม



มารยาทการเดิน

กรณีเดินนำหรือเดินตามผู้ใหญ่

ให้เดินนำหรือเดินตามทางด้านซ้ายมือของผู้ใหญ่

ในลักษณะสำรวม โดยเว้นระยะห่างพอควร



ที่มาภาพ : กรมส่งเสริมวัฒนธรรม



มารยาทการเดิน

การเดินผ่านขณะผู้ใหญ่กำลังเดินอยู่
โดยจะต้องหยุดทำความเคารพหรือหยุดยืน
ในท่าสำรวม และให้ผู้ใหญ่เดินผ่านไปก่อน
จึงเดินต่อ



รับชมวิดีโอทัศน์

การเดินทางผ่านผู้ใหญ่



สื่อวีดิทัศน์ใช้เพื่อการศึกษาเท่านั้น

ขอขอบคุณสื่อวีดิทัศน์

จาก สำนักงานวัฒนธรรมจังหวัดพิจิตร

เรื่อง การเดินผ่านผู้ใหญ่

วันที่สืบค้น ๒๗ มิ.ย. ๒๕๖๔

แหล่งที่มา

<https://www.youtube.com/watch?v=-๖TkT๘lHK๔l>



กิจกรรม

ให้นักเรียนฝึกปฏิบัติมารยาทการเดินผ่านผู้ใหญ่
(อาจจับคู่หรือฝึกปฏิบัติเป็นกลุ่ม)



ใบงานที่ ๔

มารยาทการเดิน

สามารถดาวน์โหลดได้ที่ www.dltv.ac.th



ใบงานที่ ๔ เรื่อง มารยาทการเดิน
หน่วยการเรียนรู้ที่ ๓ เรื่อง ดนกล้านคนดี
แผนการจัดการเรียนรู้ที่ ๔ เรื่อง มารยาทการเดิน
รายวิชา สังคมศึกษา รหัส ส๑๒๑๐๑ ภาคเรียนที่ ๑ ชั้นประถมศึกษาปีที่ ๒

คำชี้แจง ให้นักเรียนสังเกตภาพแล้วเลือกวิธีการเดินข้ามถนน พร้อมบอกเหตุผล



วิธีเดินข้ามถนนที่ฉันเลือกคือ

.....
.....
.....

เพราะ.....

.....
.....
.....

ในชีวิตประจำวันนักเรียนเลือกใช้เดินทางแบบใดมากที่สุด

.....
.....



กิจกรรมของปลายทางในวันนี้

คำชี้แจงกิจกรรมนักเรียน

ให้นักเรียนสังเกตภาพแล้วเลือก
วิธีการเดินข้ามถนน พร้อมบอกเหตุผล





คำชี้แจงกิจกรรมครู

๑. แจกใบงานที่ ๔ เรื่อง มารยาทการเดิน
๒. อธิบายคำชี้แจงให้นักเรียนฟัง
๓. เดินดูนักเรียนในชั้นเรียน
คอยให้คำแนะนำนักเรียน

ใบงานที่ ๕

เรื่อง มารยาทการเดิน





วิธีเดินข้ามถนนที่ฉันทเลือกคือ

.....
.....

เพราะ.....

.....

ในชีวิตประจำวันนักเรียนใช้การข้ามถนนด้วยวิธีใด


.....

.....

.....



เฉลยใบงานที่ ๔
เรื่อง มารยาทการเดิน



วิธีเดินข้ามถนนที่ฉันทเลือกคือ

.....เลือกแบบที่ ๒ คือข้ามถนนโดยใช้ทางม้าลาย

เพราะ

.....มีความปลอดภัยทั้งตนเองและผู้อื่น

ในชีวิตประจำวันนักเรียนใช้การข้ามถนนด้วยวิธีใด

.....
ใช้สะพานลอย และทางม้าลาย
.....

มารยาทการเดิน

```
graph TD; A[มารยาทการเดิน] --> B[๑. การเดินในที่สาธารณะ]; A --> C[๒. การเดินผ่านผู้ใหญ่];
```

๑. การเดินในที่สาธารณะ

๒. การเดินผ่านผู้ใหญ่



บทเรียนครั้งต่อไป

เรื่อง มารยาทการนั่ง

สิ่งที่ต้องเตรียม

ใบงานที่ ๕ เรื่อง มารยาทการนั่ง

สามารถดาวน์โหลดได้ที่ www.dltv.ac.th

