

รายวิชาสังคมศึกษา

รหัสวิชา สด๒๑๐๑


ชั้นประถมศึกษาปีที่ ๒

เรื่อง ตัวอย่างการนำเงินออม
ไปใช้ประโยชน์

ครูผู้สอน ครูสุดารัตน์ จันทะแจ่ม

ครูอริษา แก้วไทรหงวน





จุดประสงค์การเรียนรู้

๑. อธิบายการนำเงินออมไปใช้ให้เกิดประโยชน์
๒. วิเคราะห์การนำเงินออมไปใช้ให้เกิดประโยชน์ได้
๓. เห็นความสำคัญของการออม





ผลดีของการออม

๑. ฝึกให้เป็นคนประหยัด
รู้จักใช้จ่ายตามความจำเป็น






ผลดีของการออม

๒. ฝึกให้รู้จักวางแผนการใช้จ่ายเงิน
๓. ฝึกให้เป็นคนมีระเบียบวินัยในตนเอง





ผลดีของการออม

๔. ฝึกให้มีความซื่อสัตย์ต่อตนเอง
ไม่นำเงินออมไปใช้โดยไม่จำเป็น





ผลดีของการออม

๕. มีเงินใช้ในเวลาฉุกเฉินหรือจำเป็น



00



คำถาม

นักเรียนเคยนำเงินออมไปใช้ประโยชน์
อะไรบ้าง

ชื่อของใช้ส่วนตัว





จ่ายค่าซ่อมรถ

การนำเงินออมไปใช้ประโยชน์



การออมมีผลดี เนื่องจากเงิน
ที่เราเก็บออมไว้ อาจนำมาใช้
ประโยชน์ได้ในวันข้างหน้า





การนำเงินออมไปใช้ประโยชน์


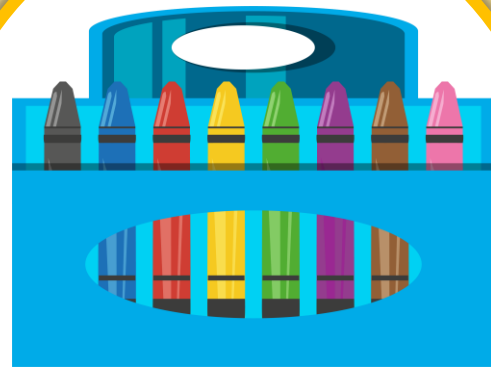
๑. ใช้เป็นค่าใช้จ่ายเมื่อยามจำเป็น





การนำเงินออมไปใช้ประโยชน์

๒. ใช้เป็นค่าอุปกรณ์การเรียน





การนำเงินออมไปใช้ประโยชน์

๓. ใช้เป็นค่าอาหารและค่าใช้จ่ายในชีวิตประจำวัน





การนำเงินออมไปใช้ประโยชน์

๔. ใช้ซื้อของเล่นที่อยากได้



00

สถานการณ์

เงินออมของฉันทัน



00



คำถาม

จากสถานการณ์

แนนและโบว์นำเงินออมของ

ตนเองไปใช้ประโยชน์อะไรบ้าง

ATM



ชื่ออุปกรณ์การเรียน





บริจาคช่วยเหลือ
ผู้ประสบภัยน้ำท่วม





การนำเงินออมไปใช้ประโยชน์

นอกจากนี้เราสามารถนำเงินที่เหลือ
จากการใช้จ่ายมาช่วยเหลือสังคมตามกำลัง
ความสามารถและความเหมาะสมของตนเอง





การนำเงินออมไปใช้ประโยชน์

การนำเงินไปบริจาค
เพื่อช่วยเหลือผู้อื่น






บริจาคช่วยเหลือผู้ที่ได้รับความเสียหายจากไฟไหม้



บริจาคช่วยเหลือผู้ประสบภัยน้ำท่วม



บริจาคเพื่อซื้ออุปกรณ์ทางการแพทย์



นำเงินไปซื้ออุปกรณ์การเรียน
เพื่อบริจาคให้โรงเรียนในชนบท



บริจาคเพื่อซื้ออาหารให้สุนัขจรจัด



ชั้นปฏิบัติ

ให้นักเรียนช่วยกันคิดว่า หากในห้องเรียนของเรา

มีเงินเก็บรวมกันจำนวน ๕๐๐ บาท

นักเรียนจะนำไปทำอะไรบ้างเพื่อให้เกิดประโยชน์



กิจกรรมของปลายทางในวันนี้

คำชี้แจงกิจกรรมนักเรียน

ช่วยกันคิดว่า หากในห้องเรียนของเรา
มีเงินเก็บรวมกันจำนวน ๕๐๐ บาท
นักเรียนจะนำไปทำอะไรบ้าง เพื่อให้
เกิดประโยชน์



คำชี้แจงกิจกรรมครู

๑. อธิบายคำชี้แจงให้นักเรียนฟัง
๒. เดินดูนักเรียนในชั้นเรียน
คอยให้คำแนะนำนักเรียน

00

แนวคำตอบ



ATM



แนวคำตอบ



ชื่อหนังสือนิทาน



ชื่ออุปกรณ์การเรียนของห้อง



แบบประเมินตนเอง

ชื่อ : _____ วัน เดือน ปี _____

หน่วยการเรียนรู้ที่ 2 เรื่อง ออมไว้ไม่ขัดสน

คำชี้แจง

๑. ระบายสีลงใน ☆ ของแต่ละกิจกรรมที่นักเรียนคิดว่าทำได้ตามระดับการประเมินเหล่านี้

เพื่อประเมินการเรียนรู้ของนักเรียน

☆ ปรับปรุง ☆☆ พอใช้ ☆☆☆ ก่อนข้างดี ☆☆☆☆☆ ดี ☆☆☆☆☆ ดีมาก

กิจกรรม	ระดับความสามารถ
๑. บอกรายได้และรายจ่ายของตนเองและครอบครัว	☆☆☆☆☆☆
๒. บันทึกรายรับ-รายจ่าย	☆☆☆☆☆☆
๓. รู้หลักของการออม	☆☆☆☆☆☆
๔. อธิบายประโยชน์ของการออม	☆☆☆☆☆☆

๒. นับจำนวนดาวจากตารางข้างบนเพื่อบันทึกผลการเรียนรู้ของนักเรียน ดังนี้

☆ จำนวน..... ☆☆☆☆☆ จำนวน.....
 ☆☆ จำนวน..... ☆☆☆☆☆ จำนวน.....
 ☆☆☆ จำนวน.....

สรุป: วงกลมรอบผลการเรียนรู้ของนักเรียน โดยนับจากข้อที่ได้ดาวมากที่สุด

ปรับปรุง พอใช้ ดี ก่อนข้างดี ดีมาก

แบบประเมินตนเอง







แบบประเมินตนเอง

ชื่อ : _____ สกุล : _____ วัน _____ เดือน _____ พ.ศ. _____

หน่วยการเรียนรู้ที่ ๑ เรื่อง ออมไว้ไม่ขัดสน

คำชี้แจง

๑. ระบายสีลงใน ☆ ของแต่ละกิจกรรมที่นักเรียนคิดว่าทำได้ตามระดับการประเมินเหล่านี้
เพื่อประเมินการเรียนรู้ของนักเรียน

กิจกรรม	ระดับความสามารถ
บอกรายได้และรายจ่ายของตนเองและครอบครัว	
บันทึกรายรับ-รายจ่าย	
รู้หลักของการออม	
อธิบายประโยชน์ของการออม	

๒. นับจำนวนดาวจากรางข้างบนเพื่อบันทึกผลการเรียนรู้ของนักเรียน ดังนี้

	จำนวน.....		จำนวน.....
	จำนวน.....		จำนวน.....
	จำนวน.....		

สรุป : วงกลมรอบผลการเรียนรู้ของนักเรียน โดยนับจากข้อที่ได้ดาวมากที่สุด

ปรับปรุง

พอใช้

ดี

ค่อนข้างดี

ดีมาก

ตัวอย่างการนำเงินออมไปใช้ประโยชน์

เราสามารถนำเงินที่ออมไว้มาใช้ให้เกิดประโยชน์
ต่อตนเอง เช่น ใช้เป็นทุนการศึกษา ใช้รักษาพยาบาล
เมื่อเจ็บป่วย และช่วยเหลือผู้อื่นตามกำลังความสามารถ
และความเหมาะสมของตนเอง





บทเรียนครั้งต่อไป

เรื่อง ไหว้สวย



สิ่งที่ต้องเตรียม

ใบงานที่ ๑ เรื่อง ไหว้สวย

สามารถดาวน์โหลดได้ที่ www.dltv.ac.th





