







แบบฝึกหัด 3.4

ลากเส้นต่อจุดให้เป็นรูปหลายเหลี่ยมตามที่กำหนด โดยให้แต่ละรูปแตกต่างกัน




1 รูปสี่เหลี่ยม






2 รูปห้าเหลี่ยม






3 รูปหกเหลี่ยม



4 รูปแปดเหลี่ยม



5 รูปสิบสามเหลี่ยม



6 รูปสิบแปดเหลี่ยม

