

การบอกจำนวนนับไม่เกิน 1,000


ด้วยหลักลูกคิด





จุดประสงค์การเรียนรู้


1. เพื่อให้นักเรียนสามารถบอกจำนวนนับที่มากกว่า 100 ไม่เกิน 1,000 ด้วยหลักลูกคิด
2. นักเรียนสามารถสื่อสารและสื่อความหมายทางคณิตศาสตร์



ทบทวน การแสดงจำนวน
ด้วยแผ่นตารางร้อย
แผ่นตารางสิบ แผ่นตารางหน่วย




แผ่นตารางมีก็ร้อย ก็สิบ ก็หน่วย



มีวิธีในการหาคำตอบอย่างไร

นับทีละชุด






นับแผ่นตารางร้อยได้ 2 แผ่น

แสดงจำนวน 2 ร้อย






นับแผ่นตารางสิบได้ 3 แผ่น

แสดงจำนวน 3 สิบ

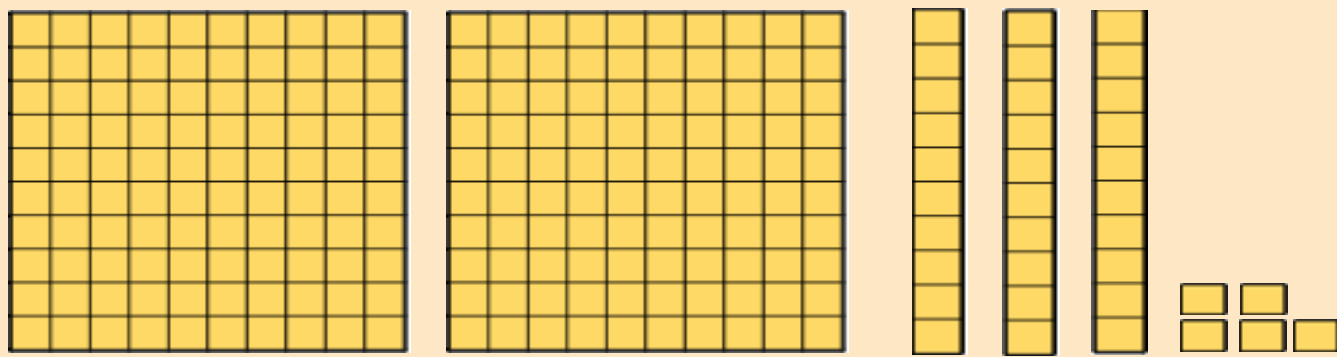




นับแผ่นตารางหน่วยได้ 5 แผ่น

แสดงจำนวน 5 หน่วย





2 ร้อย กับ 3 สิบบ กับ 5 หน่วย

แสดงจำนวน **235** อ่านว่า **สองร้อยสามสิบบห้า**





การแสดงจำนวน

เขียน
แสดงด้วย

ตัวเลขฮินดูอารบิก

235

ตัวเลขไทย

๒๓๕

ตัวหนังสือ

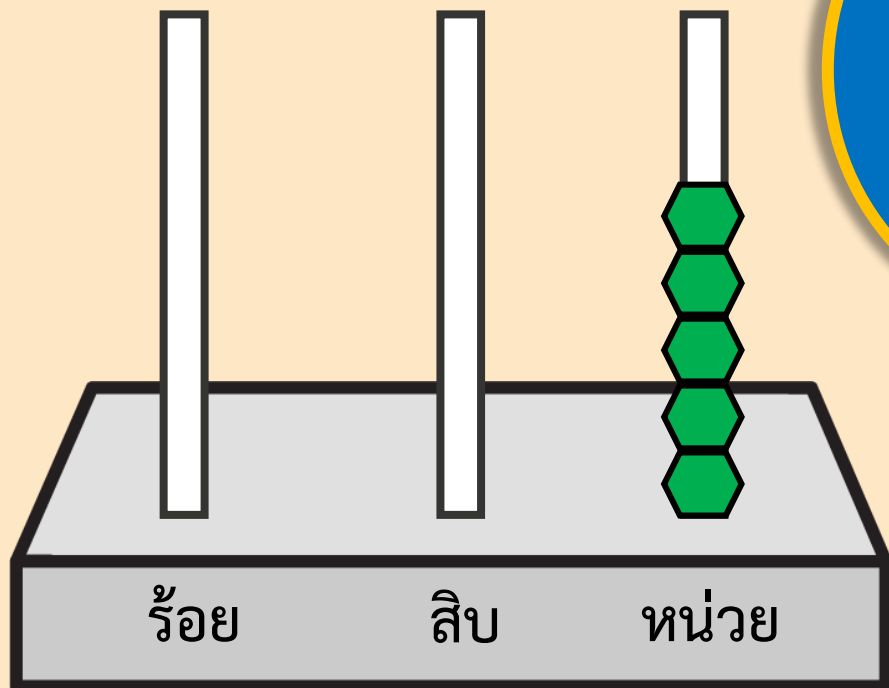
สองร้อยสามสิบห้า



การใช้หลักลูกคิด และลูกคิดแสดงจำนวนนับไม่เกิน 1,000

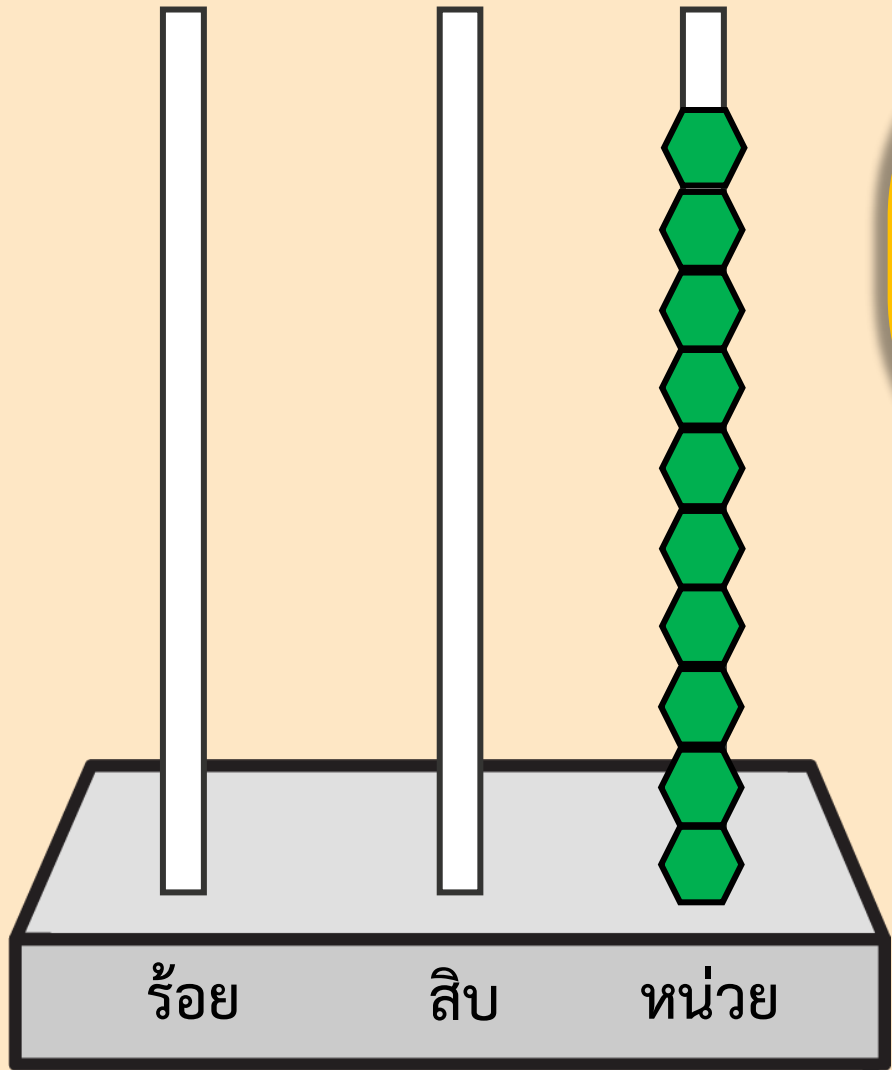


หลักหน่วยมีลูกคิดที่ลูก
แสดงจำนวนใด



5 ลูก แสดง 5 หน่วย






หลักหน่วยมีลูกคิดก็ลูก
แสดงจำนวนใด

10 ลูก แสดง 10 หน่วย



จะแสดง 12 หน่วย

ในหลักลูกคิดได้อย่างไร




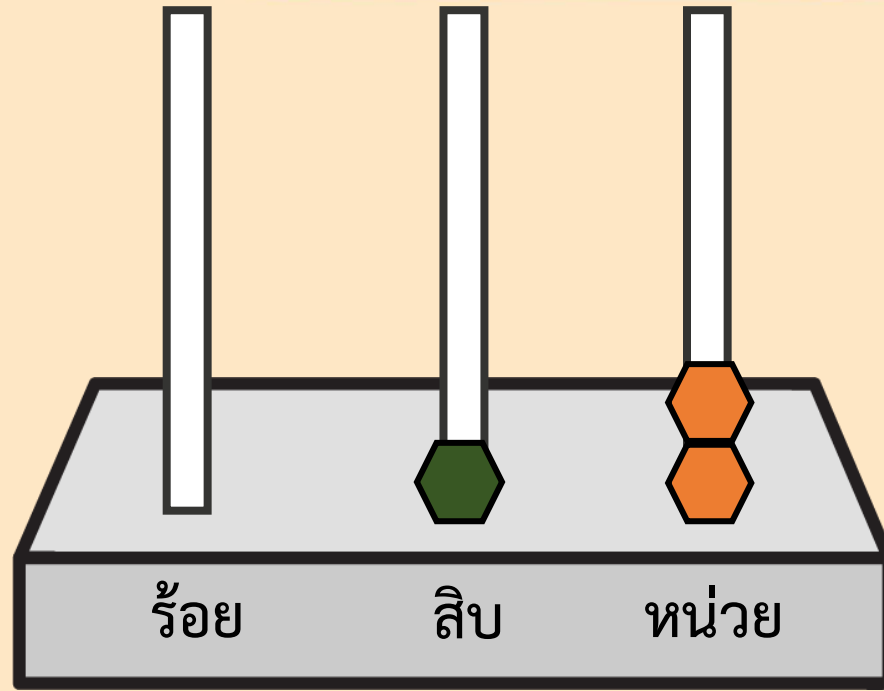
ลูกคิดในหลักหน่วย 10 ลูก
จะแทนด้วยลูกคิดในหลักสิบ 1 ลูก

หรือ 10 หน่วย เท่ากับ 1 สิบ

12 หน่วย มีก็สิบ ก็หน่วย

1 สิบ กับ 2 หน่วย

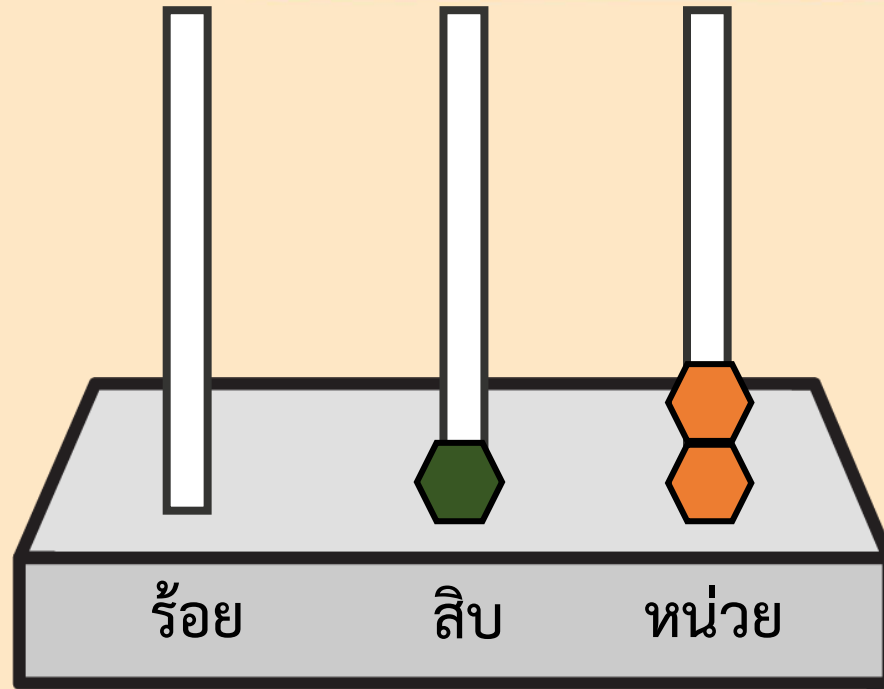




ในหลักสิบมีลูกคิดกี่ลูก

1 ลูก

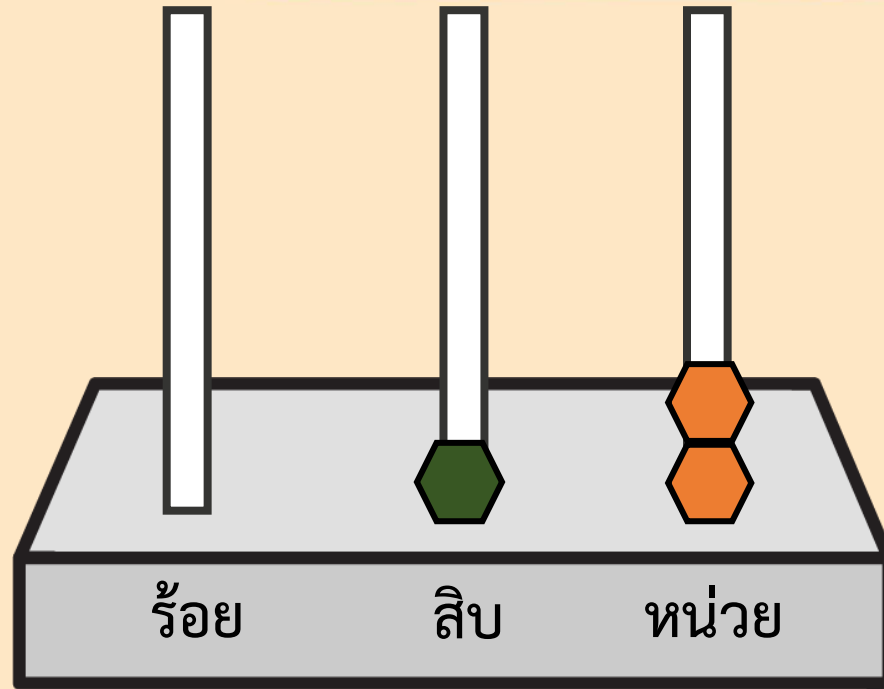




ในหลักสิบแสดงจำนวนใด

1 สิบ

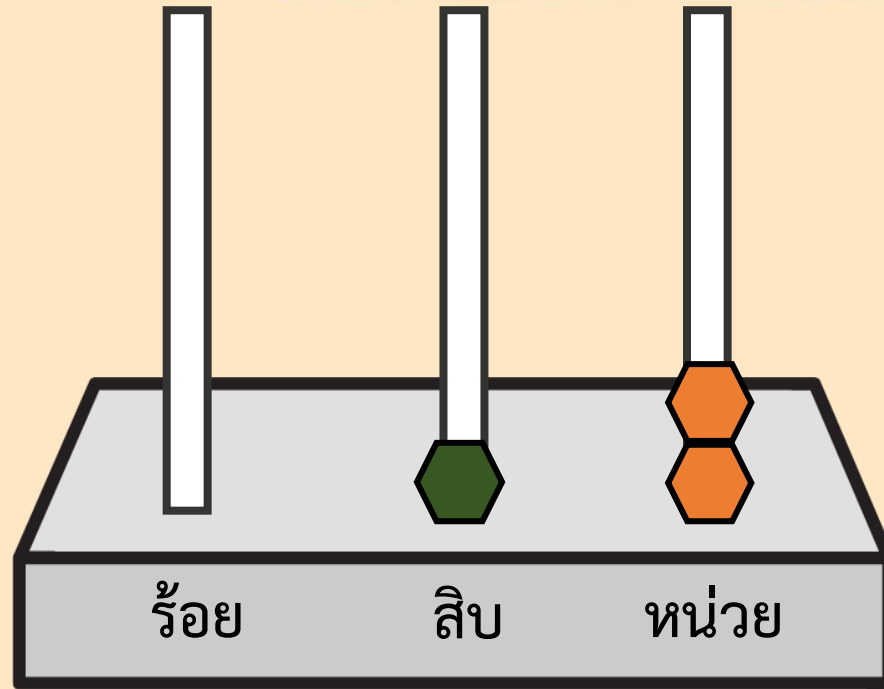




ในหลักหน่วยมีลูกคิดกี่ลูก

2 ลูก

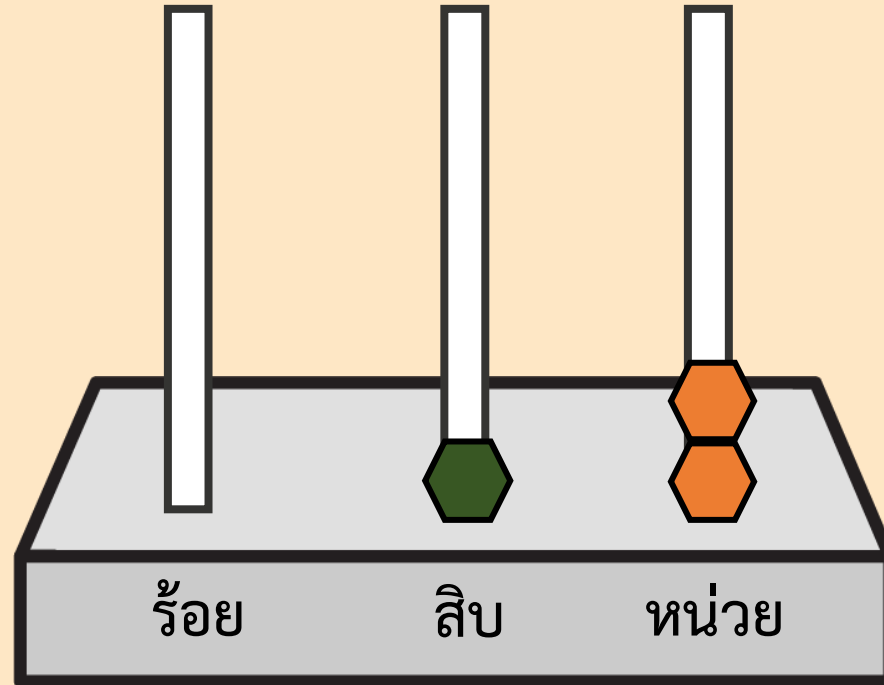




ในหลักหน่วยแสดงจำนวนใด

2 หน่วย





1 สิบ กับ 2 หน่วย

หรือ 12




การใช้หลักลูกคิด แสดงจำนวน 1,000

หลักลูกคิดแต่ละหลักจากขวาไปซ้าย

แทนหลักหน่วย หลักสิบ

หลักร้อย และหลักพัน





แบบฝึกหัด 1.9

สามารถดาวน์โหลดได้ที่ www.dltv.ac.th



กิจกรรมของปลายทาง



คำชี้แจงกิจกรรมนักเรียน

1. อ่านคำสั่งของแบบฝึกหัด 1.9
2. ทำแบบฝึกหัด 1.9
3. ตรวจสอบคำตอบ

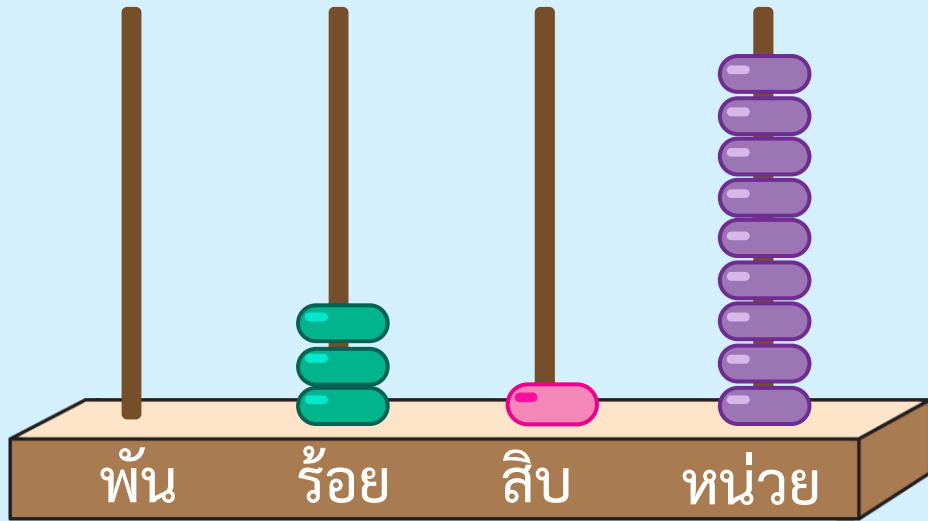
คำชี้แจงบทบาทครูปลายทาง

1. แจกแบบฝึกหัด 1.9
2. อธิบายคำสั่งของแบบฝึกหัด 1.9
3. ตรวจสอบความเข้าใจของผู้เรียน



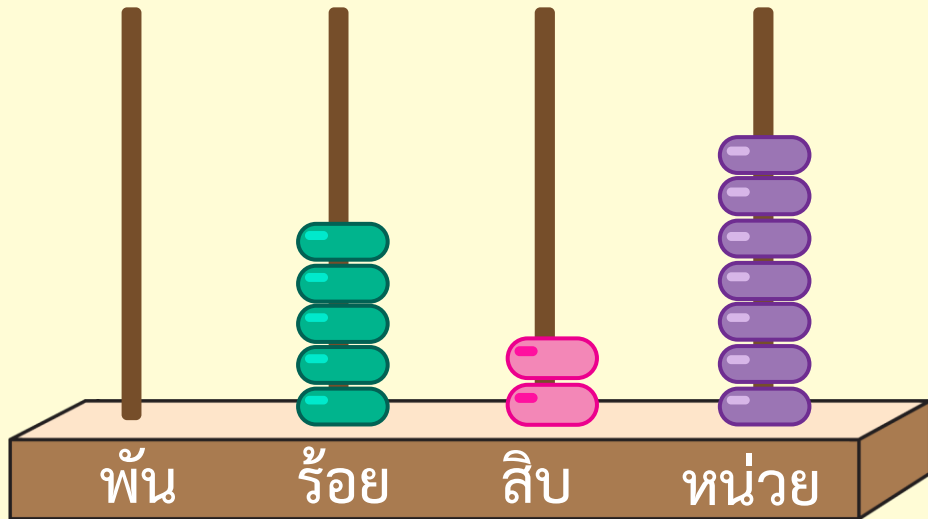
1. เขียนตัวเลขฮินดูอารบิกแสดงจำนวน

1)



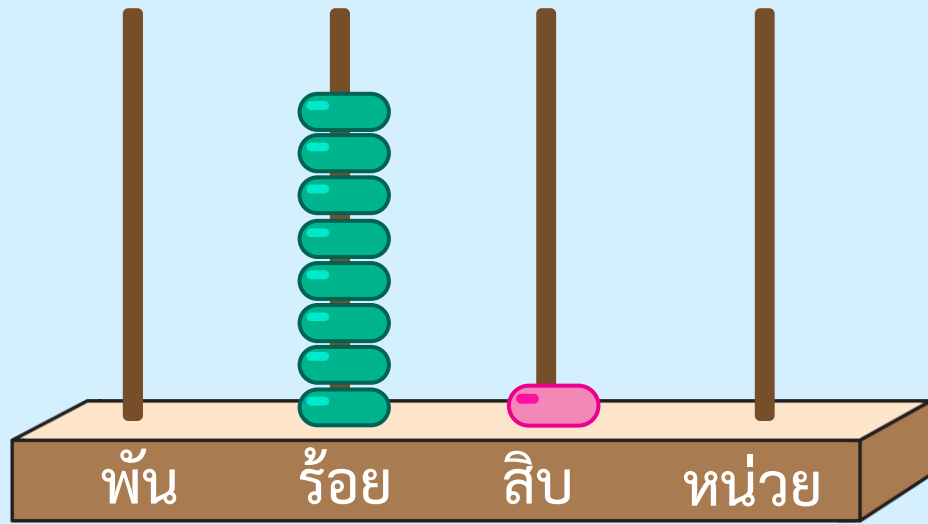
.....
.....

2)



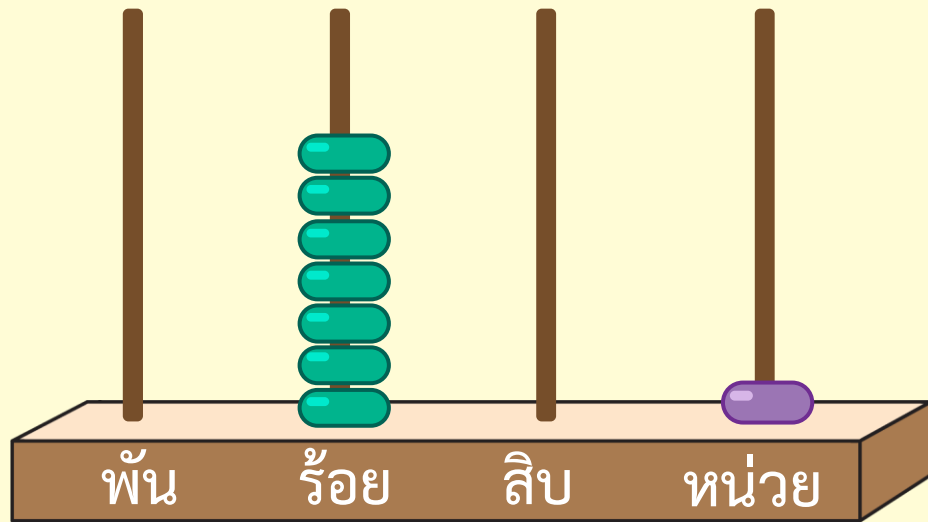
.....
.....

3)



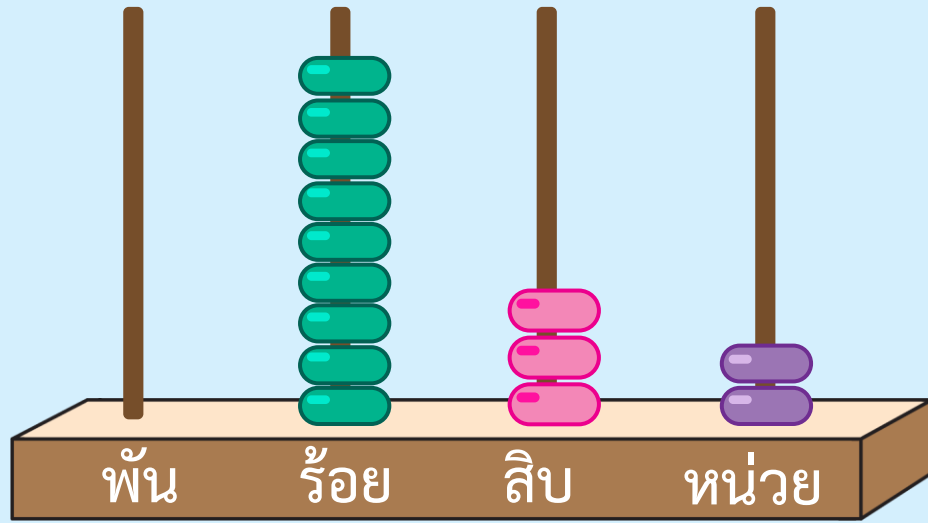
.....
.....

4)




.....
.....

5)



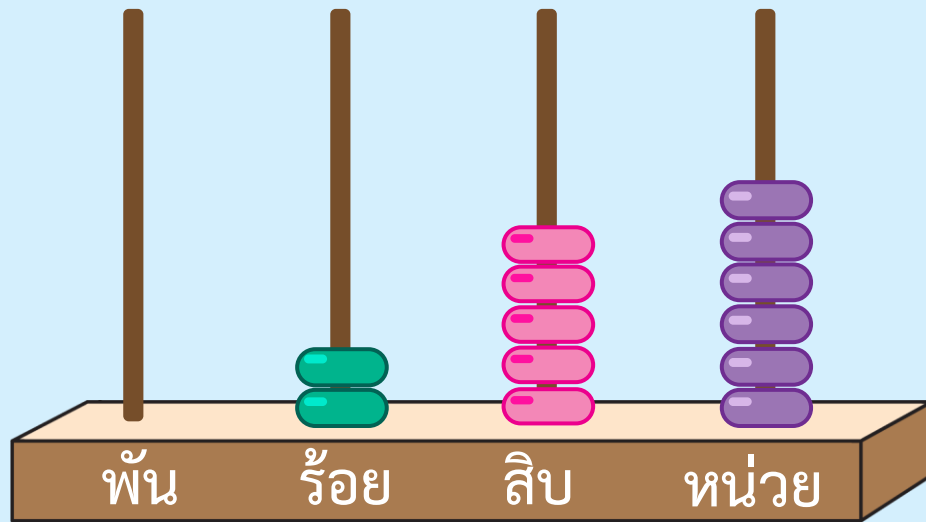
.....

.....



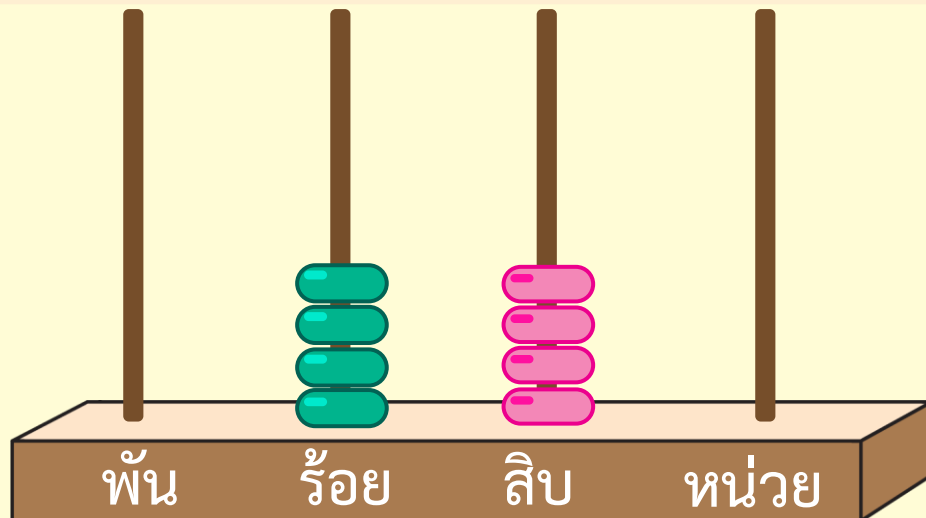
2. เขียนตัวเลขไทยแสดงจำนวน

1)



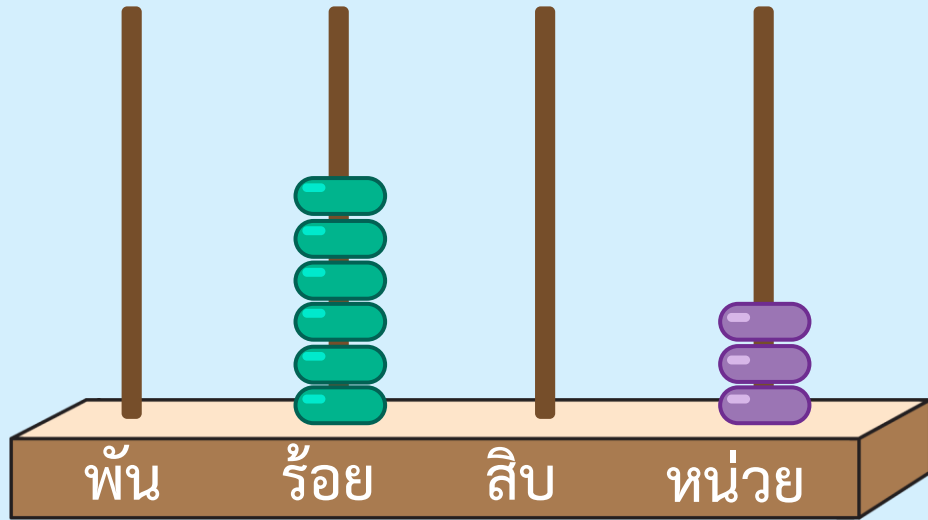
.....
.....

2)



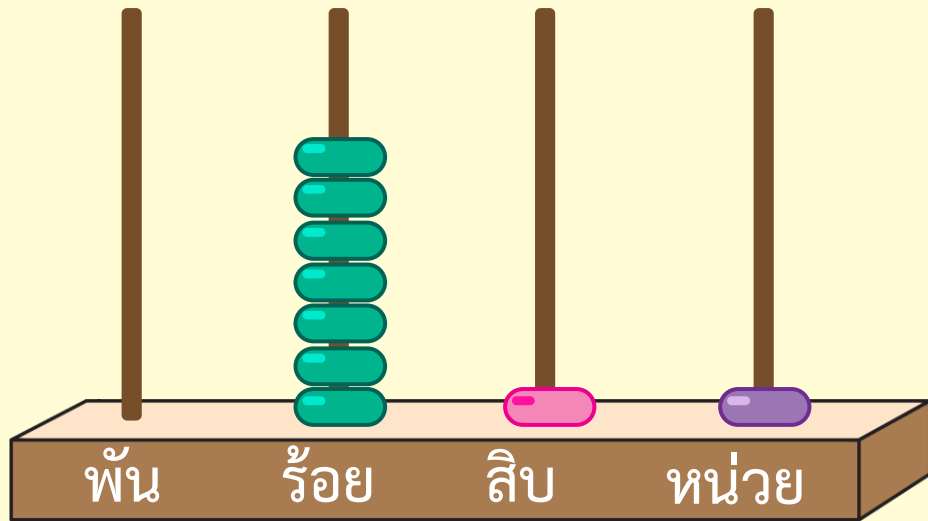
.....
.....

3)



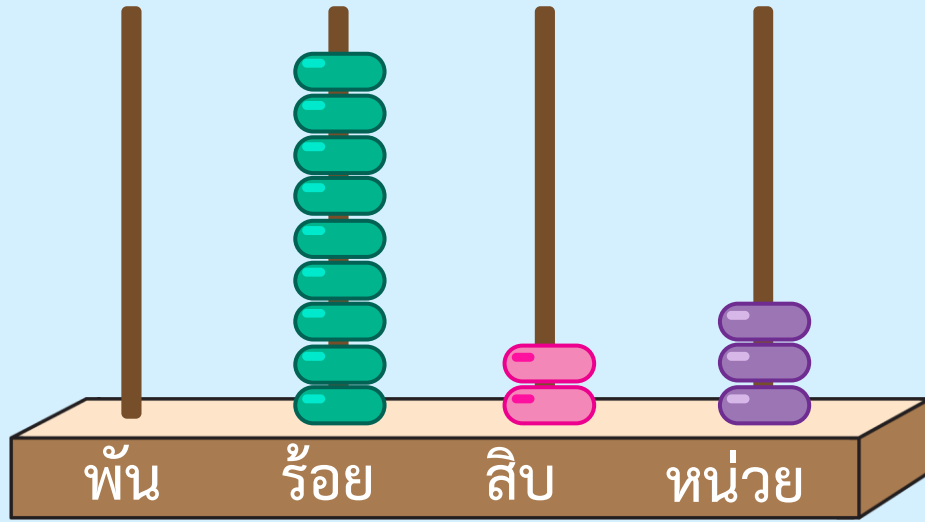
.....
.....

4)




.....
.....

5)



.....

.....



3. เขียนตัวเลขฮินดูอารบิก ตัวเลขไทยและตัวหนังสือ

แสดงจำนวน

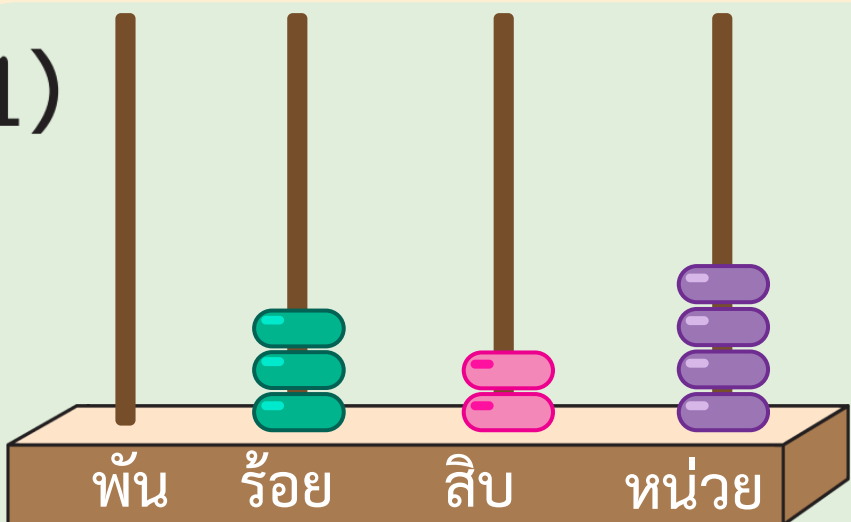
หลักลูกคิดแสดงจำนวน

ตัวเลข
ฮินดูอารบิก

ตัวเลขไทย

ตัวหนังสือ

1)



.....
.....

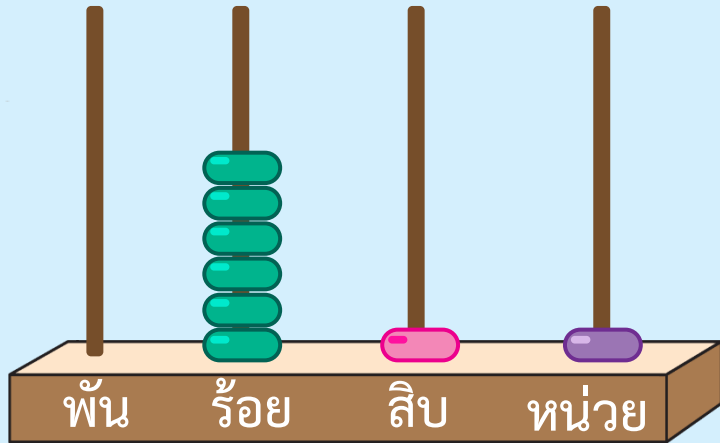
หลักลูกคิดแสดงจำนวน

ตัวเลข
ฮินดูอารบิก

ตัวเลขไทย

ตัวหนังสือ

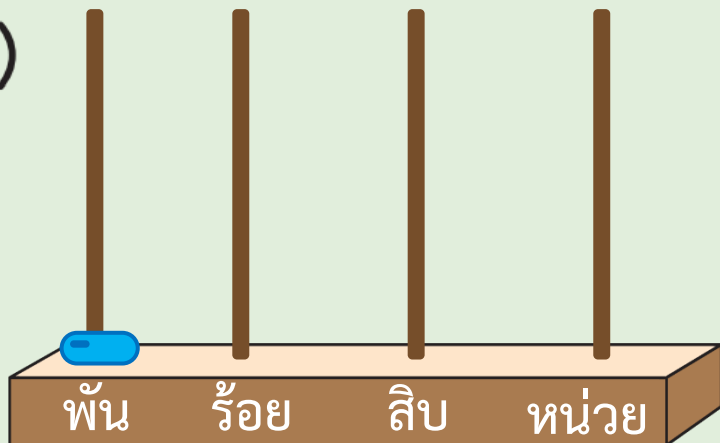
2)



.....

.....

3)



.....

.....



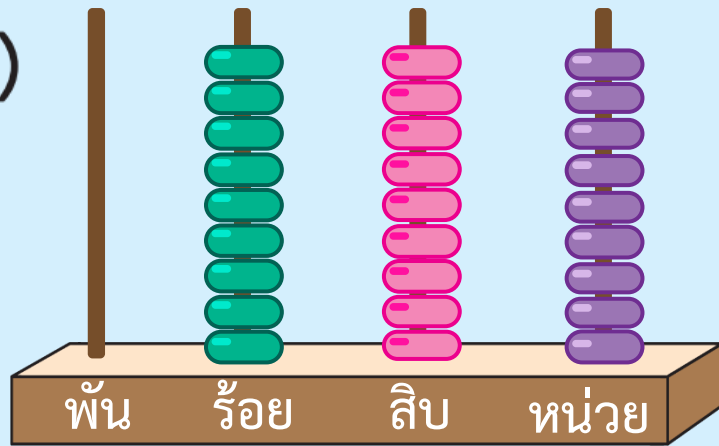
หลักลูกคิดแสดงจำนวน

ตัวเลข
ฮินดูอารบิก

ตัวเลขไทย

ตัวหนังสือ

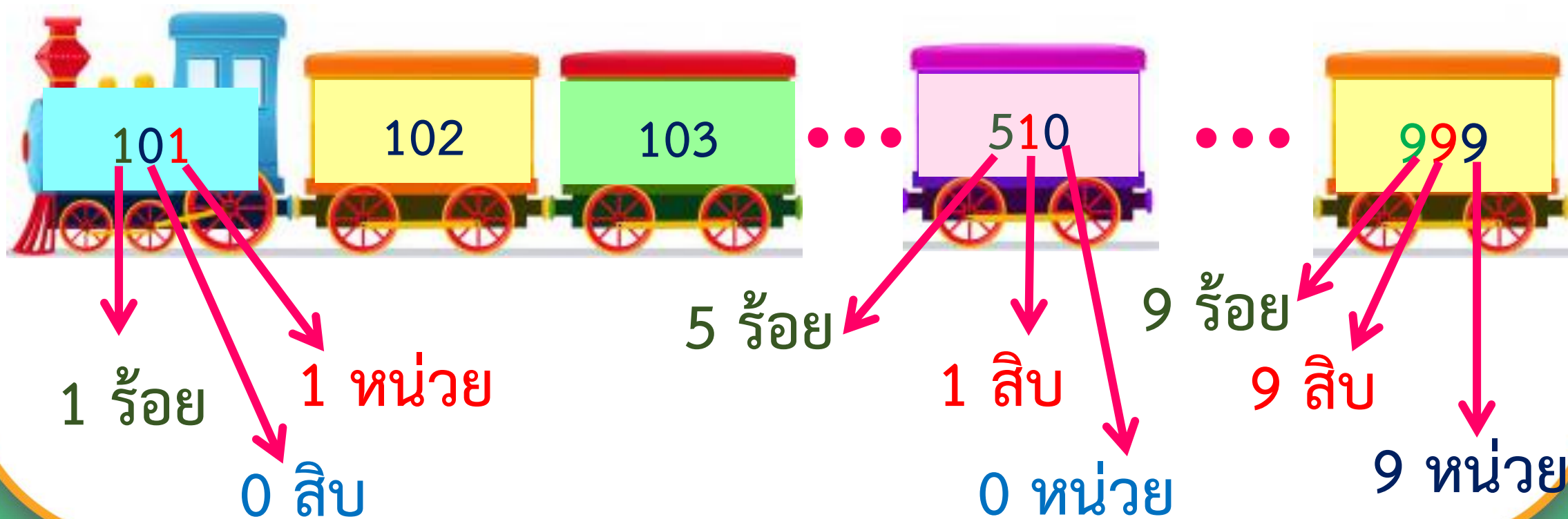
4)



สรุป



จำนวนนับที่มากกว่า 100 ไม่ถึง 1,000
เป็นจำนวนที่มี**สามหลัก** ได้แก่ 101 ถึง 999



□ 1,000 หมายถึง 10 ร้อย หรือ 1 พัน
ซึ่งเป็นจำนวนที่มีสี่หลัก

□ หลักลูกคิดแต่ละหลักจากขวาไปซ้าย
แทนหลักหน่วย หลักสิบ หลักร้อย และหลักพัน

