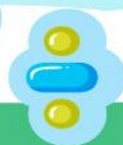




การนับเพื่อบอกจำนวนนับไม่เกิน 100
(โดยการนับทีละ 2)





จุดประสงค์การเรียนรู้

1. นักเรียนสามารถนับและบอกจำนวนไม่เกิน 100 โดยการนับทีละ 2
2. นักเรียนสามารถสื่อสารและสื่อความหมายทางคณิตศาสตร์



กิจกรรม


นับและบอก





ขั้นตอนการทำกิจกรรม

ให้นักเรียน
แต่ละกลุ่ม



1. รับถุงที่บรรจุเบี้ย


2. ทำการนับเบี้ย

3. จดจำนวนลงกระดาน







เราสามารถบอก**ปริมาณ**ของสิ่งต่าง ๆ



นับทีละ **1**



โดยการนับ



นับทีละ **10**





ทบทวนการนับที่ละ 1

1

2

3

4

5

6

7

8

9

10

11

12

13

14

15

16

17

18

19

20





ทบทวนการนับทีละ 10

10

20

30

40

50

60

70

80

90

100



เรามีวิธีการนับแบบอื่นอีกหรือไม่
นอกจากการนับทีละ 1 และนับทีละ 10





เราสามารถบอก**ปริมาณ**ของสิ่งต่าง ๆ

นับทีละ 1

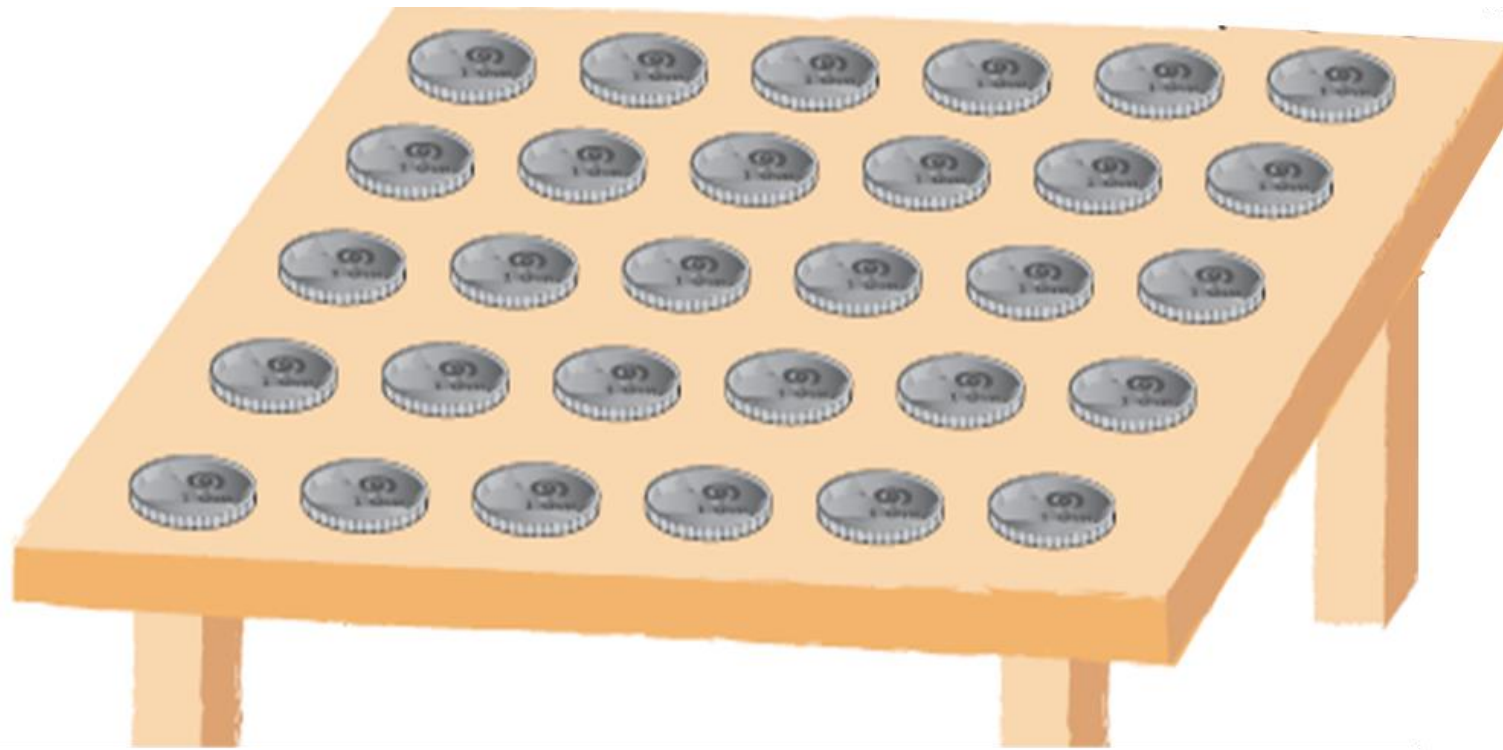
โดยการนับ

นับทีละ 10

นับแบบอื่น ๆ




สังเกตวิธีการนับของครู





วิธีการนับทีละ 2



จัดวางซ้อนกันเป็นกอง
กองละ 2 อัน

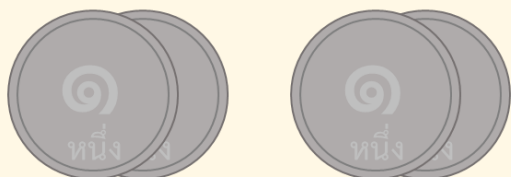


ภาพ

จำนวน



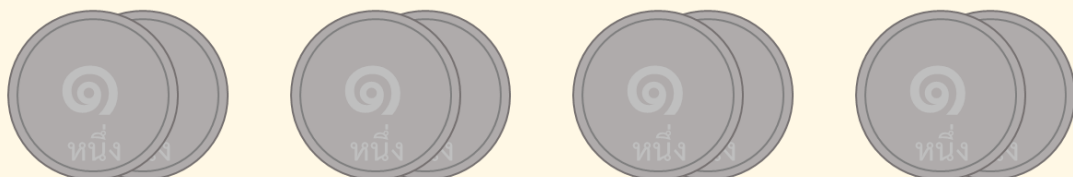
2



4



6



8



10



ภาพ

จำนวน



12



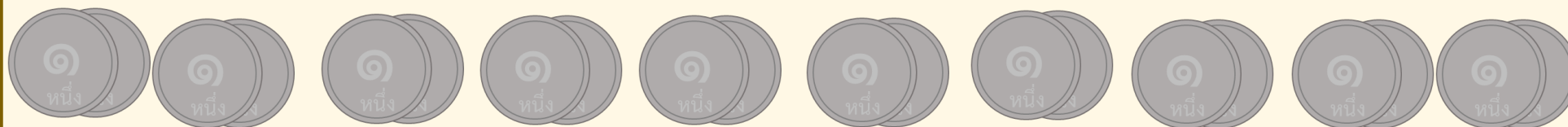
14



16



18



20

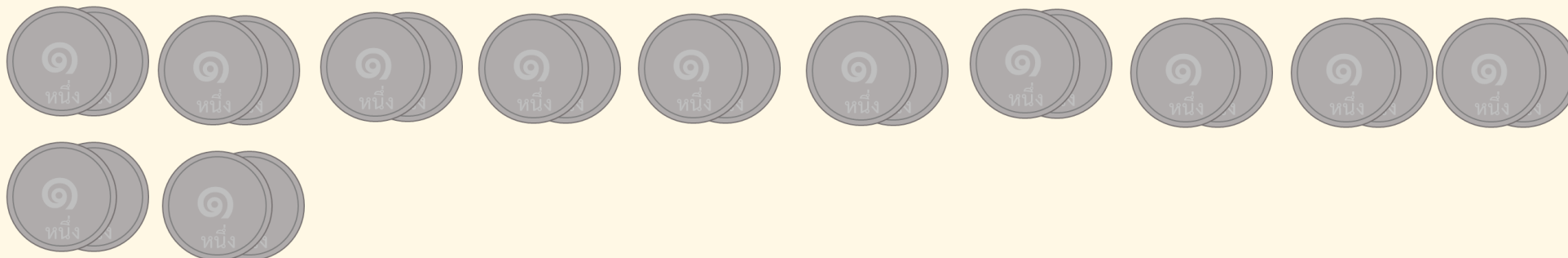


ภาพ

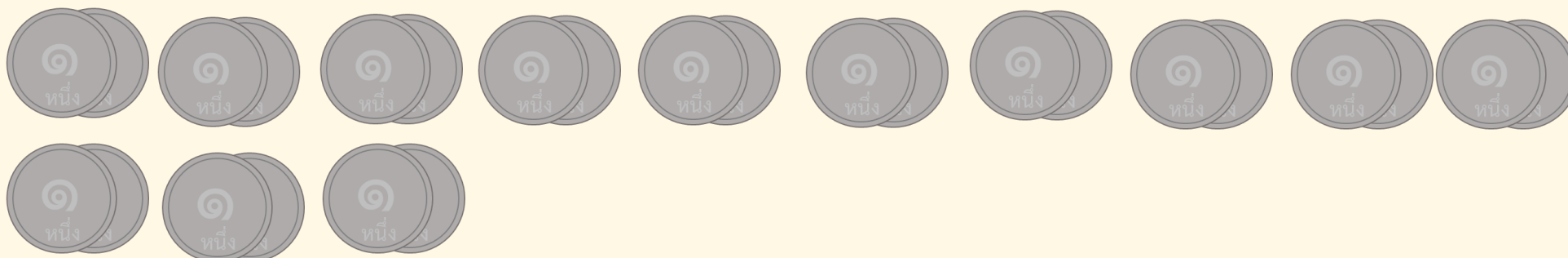
จำนวน



22



24




26

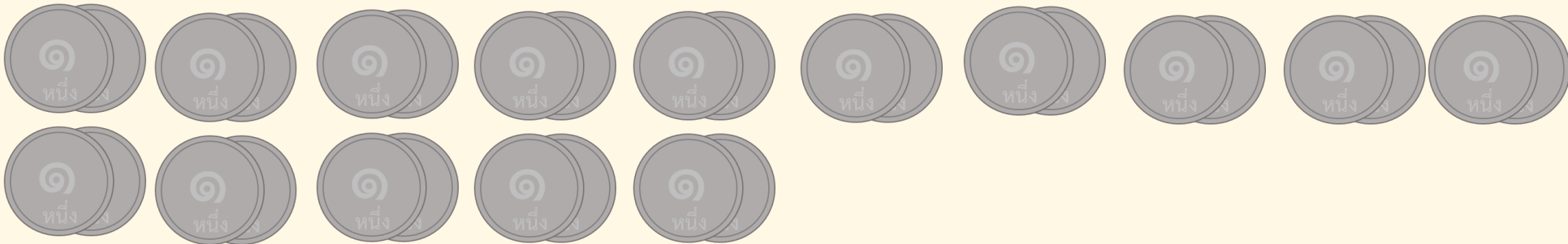


ภาพ

จำนวน



28



30





จากการนับเบี้ย
ทีละ 2 พบว่า

มีเบี้ยทั้งหมด 30 อัน



บนโต๊ะครู มีแก้วน้ำทั้งหมดกี่ใบ








บนโต๊ะครู มีขวดน้ำ ทั้งหมดก็ขวด



จากภาพที่กำหนดให้ มีรูปดาวทั้งหมดกี่ดวง








จากการนับรูปดาวทีละ 2

พบว่า มีรูปดาวทั้งหมด 20 ดวง



จากภาพที่กำหนดให้ มีหนังสือทั้งหมดกี่เล่ม









จากการนับหนังสือทีละ 2 และนับต่อทีละ 1
พบว่า มีหนังสือทั้งหมด 15 เล่ม



ให้นักเรียนช่วยกัน











นับไข่ไก่




ว่ามีจำนวนนกกี่ฟอง













จากการนับไข่ไก่ทีละ 2

พบว่า มีไข่ไก่จำนวน 36 ฟอง





ใช้การนับทีละ 10

จะได้ ลีบ ยี่สิบ สามสิบ

และนับต่อทีละ 2 จะได้

สามสิบสอง สามสิบสี่ สามสิบหก





แบบฝึกหัด 1.2

สามารถดาวน์โหลดได้ที่ www.dltv.ac.th

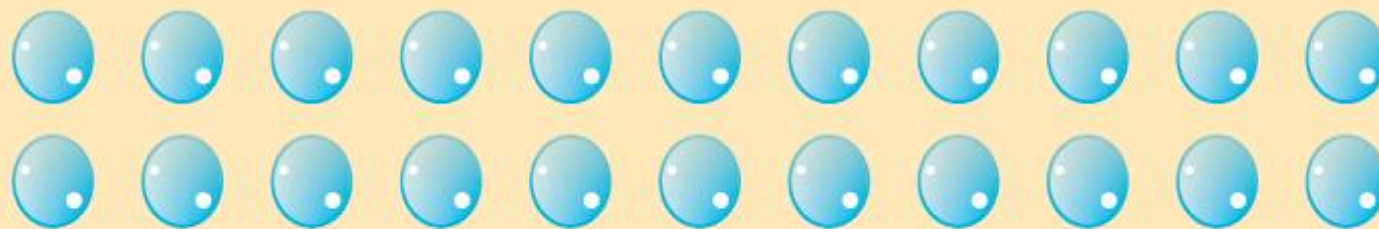
1 วงล้อมรอบภาพแสดงการนับทีละ 2 และเขียนตัวเลขแสดงจำนวน

1)



แก้วตามีตุ๊กตา _____ ตัว

2)



ใบบัวมีลูกแก้ว ลูก


2 วงล้อมรอบภาพแสดงการนับทีละ 2 หรือทีละ 10 และเขียนตัวเลขแสดงจำนวน

1)



ขนมทองหยิบ _____ ชิ้น

2)



ขนมทองหยอด ชิ้น

สรุป

$$1+1=2$$

$$\frac{1}{2} + \frac{2}{3}$$





เราสามารถบอก**ปริมาณ**ของสิ่งต่าง ๆ

