

รายวิชาภาษาไทย

รหัสวิชา ท๑๒๑๐๑

ชั้นประถมศึกษาปีที่ ๒

เรื่อง สนุกกับสัญลักษณ์

ครูผู้สอน ครูชนันรัตน์ บุญคง

ครูพรนภา ผามบอน





เรื่อง

สนุกกับสัญลักษณ์






จุดประสงค์การเรียนรู้


๑. บอกความหมายของป้ายสัญลักษณ์ได้
๒. อ่านป้ายสัญลักษณ์ต่าง ๆ ได้
๓. ปฏิบัติตามป้ายสัญลักษณ์ได้
๔. เห็นความสำคัญของการปฏิบัติตามป้ายสัญลักษณ์



เกมซ่อนรูป



เกมซ่อนรูป



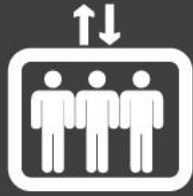
สัญลักษณ์

สิ่งที่กำหนดขึ้นใช้เพื่อให้ความหมายความแทนอีกสิ่งหนึ่ง





ลิฟต์
Lift



ห้องน้ำ
TOILET



CINEMA




กฎระเบียบและข้อบังคับ



ห้ามถ่ายรูป



ห้ามส่งเสียงดัง



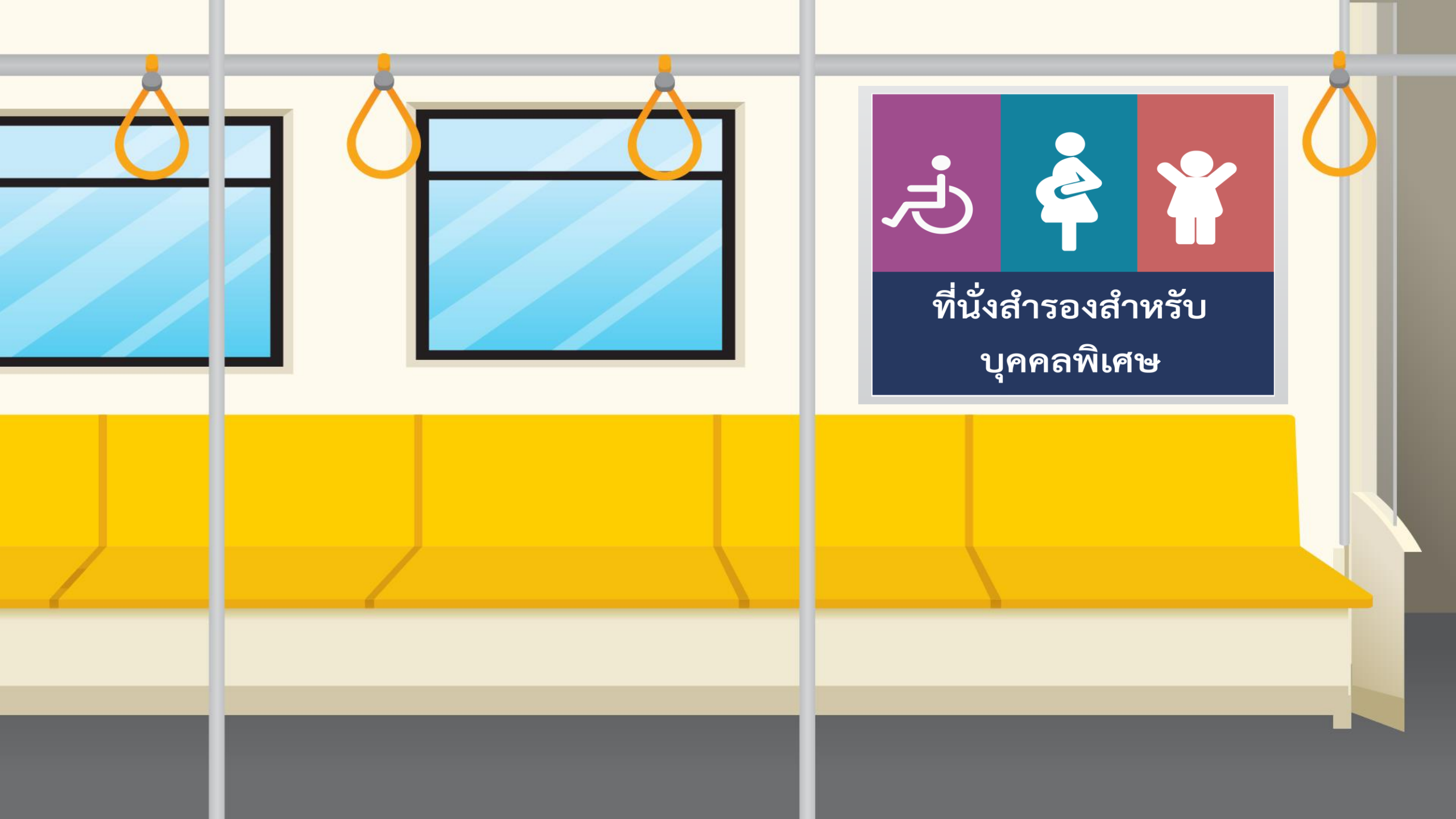
กฎระเบียบและข้อบังคับ



ห้ามสูบบุหรี่





ห้ามเดินลัดสนาม




ที่นั่งสำรองสำหรับ
บุคคลพิเศษ

ห้องน้ำ
TOILET







ห้ามให้อาหารสัตว์



กิจกรรมของปลายทางในวันนี้

บทบาทนักเรียน

๑. นักเรียนทำใบงานที่ ๘

เรื่อง แผนผังความคิด

บทบาทครูปลายทาง

๑. ครูแจกใบงานที่ ๘

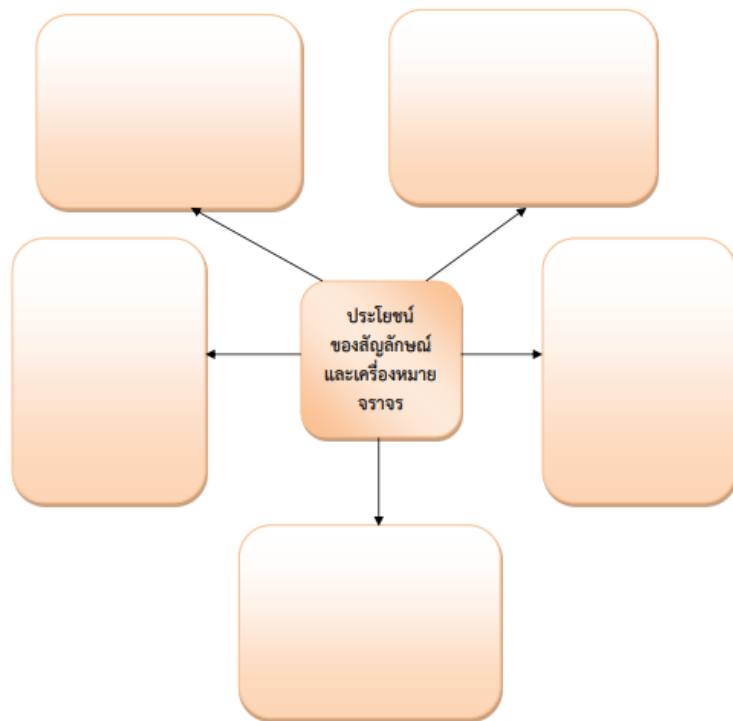
เรื่อง แผนผังความคิด

๒. ครูเดินดูและให้ความช่วยเหลือ

ตามความเหมาะสม

ใบงานที่ ๘ เรื่อง แผนผังความคิด
หน่วยการเรียนรู้ที่ ๒ เรื่อง สื่อความตามสัญลักษณ์
แผนการจัดการเรียนรู้ที่ ๗ เรื่อง สนุกกับสัญลักษณ์
รายวิชา ภาษาไทย รหัสวิชา ท๑๒๑๐๑ ภาคเรียนที่ ๑ ชั้นประถมศึกษาปีที่ ๒

คำชี้แจง เขียนแผนผังความคิด เรื่อง ประโยชน์ของสัญลักษณ์และเครื่องหมายจราจร



ชื่อ สก. ชั้น เลขที่

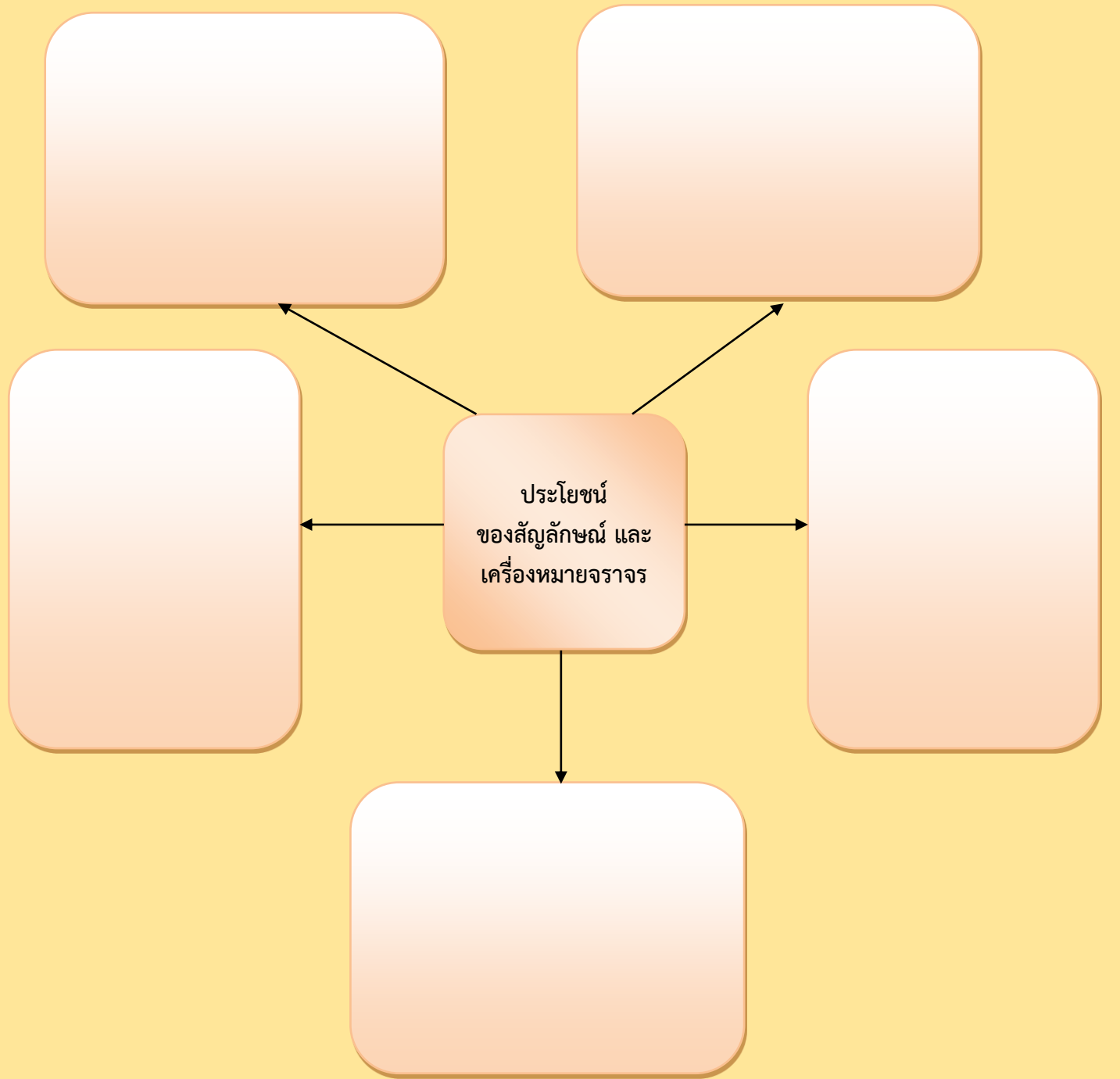


ใบงานที่ ๘

แผนผังความคิด

สามารถดาวน์โหลดได้ที่ www.dltv.ac.th

คำชี้แจง เขียนแผนผังความคิด
เรื่อง ประโยชน์ของสัญลักษณ์
และเครื่องหมายจราจร



เฉลี่ยใบงาน



สนุกกับสัญลักษณ์





บทเรียนครั้งต่อไป

เรื่อง บทร้อยกรองวิชาความรู้

สิ่งที่ต้องเตรียม

๑. ใบงานที่ ๙ ค้นหาคำศัพท์
๒. ใบงานที่ ๑๐ ตอบคำถามจากการอ่าน

สามารถดาวน์โหลดได้ที่ www.dltv.ac.th

