

รายวิชาภาษาไทย

รหัสวิชา ท๑๒๑๐๑

ชั้นประถมศึกษาปีที่ ๒

เรื่อง สระอ้อ สระออ

ครูผู้สอน ครูพรนภา ผามบน

ครูชนันรัตน์ บุญคง





จุดประสงค์การเรียนรู้

๑. บอกลักษณะของสระอือและสระออได้
๒. ยกตัวอย่างคำที่ประสมด้วยสระอือและสระออได้
๓. อ่านและเขียนสะกุดคำที่ประสมด้วยสระอือและสระออได้
๔. เห็นความสำคัญของการอ่านเขียนคำประสมด้วยสระอือและสระออ

กิจกรรม

กลุ่มอภิปราย





กิจกรรม กล่องปริศนา

.....



กิจกรรม กล่องปริศนา

.....



กิจกรรม กล่องปริศนา

.....



กิจกรรม กล่องปริศนา

.....



กิจกรรม กล่องปริศนา

.....



กิจกรรม กล่องปริศนา

.....



กิจกรรม กล่องปริศนา

ถุงมือ

เสื้อยืด

ดินสอ

ช้อน

ล้อม

หนังสือ

สระ
ออ

ถุงมือ หนังสือ เลื่อยตัด

สระ
ออ

ล้อม ดินสอ ช้อน



มอ

ยค

สระคงรูป


สระที่ประกอบเป็นคำ
ที่ไม่มีตัวสะกด หรือมี
ตัวสะกด แล้วยังปรากฏ
รูปสระให้เห็น

สระลดรูป

สระที่ประกอบเป็นคำที่
มีตัวสะกด แล้วรูปสระ
ไม่ปรากฏให้เห็น



โ
อ



โ
ออ

สระอือ ที่ไม่มีตัวสะกด จะมีตัว อ อยู่ด้านท้าย

โ
อ

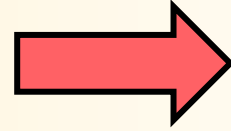
สระอือ ที่มีตัวสะกด จะไม่มีตัว อ อยู่ด้านท้าย

โ
 |

อ อ
คิงรูป

อ

อ



อ

อ

ဝဲ ဝဲ

ကွပ်

ဝဲ- ဝဲ ဝဲ ဝဲ
ဝဲ ဝဲ ဝဲ ဝဲ
ဝဲ ဝဲ ဝဲ ဝဲ

อ อ
ลครูป

ล อ ม

ล

อ

ม


อ อ
ลครูป

ล อ ม

ล

อ

ม



ล อ ม

อ อ

ลครูป

ปิ่น คิ่น ชิ่น
ถ่ม ถิ่น ต่ม
ชาติ ชาติ ชัด


อ อ
คกรูป

ของ

ข

-อ

ง



ของ

ออ

คกรูป

คอ รอ จอ

พ่อ กอด ตอบ

คลอง บอก กล้อง

ออ

ลดรูป

เมื่อ ร เป็นตัวสะกด

พร

พ

-อ

ร

ออ

ลดรูป

เมื่อ ร เป็นตัวสะกด

พร

พ

-อ


ร

ออ
ลดรูป
เมื่อ ร เป็นตัวสะกด

พร

พ

ร



พร

ออ

ลครูป

เมื่อ ร เป็นตัวสะกด

พร ภาวร ลูกศร

วานร วงจร นคร

จรรยาจร อักษร

แยกส่วนประกอบ ของคำ



คือ

พยัญชนะต้น	สระ	ตัวสะกด	วรรณยุกต์
ค	ุ อ	-	-

มอ

พยัญชนะต้น	สระ	ตัวสะกด	วรรณยุกต์
ม	โ อ	-	โ อ

ปิ่น

พยัญชนะต้น	สระ	ตัวสะกด	วรรณยุกต์
ป	โ - อ	น	-

คิม

พยัญชนะต้น	สระ	ตัวสะกด	วรรณยุกต์
ค	โ	ม	โ

พ่อ

พยัญชนะต้น	สระ	ตัวสะกด	วรรณยุกต์
พ	-อ	-	!

กลอง

พยัญชนะต้น	สระ	ตัวสะกด	วรรณยุกต์
กล	-อ	ง	-

พร

พยัญชนะต้น	สระ	ตัวสะกด	วรรณยุกต์
พ	-อ	ร	-

ศร

พยัญชนะต้น	สระ	ตัวสะกด	วรรณยุกต์
ศ	-อ	ร	-



ยกตัวอย่างคำ

อ อ

คงรูป

อ อ

ลดรูป

อ อ

คงรูป

อ อ

ลดรูป



กิจกรรมของปลายทางในวันนี้

บทบาทนักเรียน

๑. นักเรียนฟังคำชี้แจงการทำใบงานที่ ๑ สกคคคำที่ประสมด้วยสระอือ สระออ และใบงานที่ ๒ แยกส่วนประกอบของคำ
๒. นักเรียนร่วมกันอ่านสกคคคำ
๓. นักเรียนปฏิบัติกิจกรรมใบงานที่ ๑ และ ๒

บทบาทครูปลายทาง

๑. ครูแจกใบงานที่ ๑ และ ๒ ให้นักเรียน
๒. ครูชี้แจงการทำใบงานให้นักเรียนเพิ่มเติม
๓. ครูให้นักเรียนร่วมกันอ่านสกคคคำ ในใบงานที่ ๑ พร้อมกันทั้งชั้นเรียน
๔. ครูสังเกตและให้ความช่วยเหลือ ตามความเหมาะสม

ใบงานที่ ๑ เรื่อง สะกดคำที่ประสมสระ อือ สระ ออ
หน่วยเรียนรู้ที่ ๐๔ เรื่อง เขียนอ่านสนุก
แผนการจัดการเรียนรู้ที่ ๐๒ เรื่อง เรื่อง สระอือ สระออ
รายวิชา พื้นฐานภาษาไทย รหัส ท๑๒๑๐๑ ภาคเรียนที่ ๑ ชั้นประถมศึกษาปีที่ ๒

คำชี้แจง สะกดคำที่ประสมสระอือ, สระออ ทั้งที่มีตัวสะกดและไม่มีตัวสะกด

ตัวอย่าง

มือ มอ- อือ → มือ

รื้อ รอ-อือ-รือ-ไม้โท → รื้อ

๑. ถือ

๒. คือ

๓. ชือ

๔. ตือ

๕. ผืน



ใบงานที่ ๑

สะกดคำที่ประสมสระอือและสระออ

สามารถดาวน์โหลดได้ที่ www.dltv.ac.th



ใบงานที่ ๒ เรื่อง แยกส่วนประกอบคำ
 หน่วยเรียนรู้ที่ ๐๔ เรื่อง เขียนอ่านสนุก
 แผนการจัดการเรียนรู้ที่ ๐๒ เรื่อง สระอือ สระออ
 รายวิชา พื้นฐานภาษาไทย รหัส ท๑๒๑๐๑ ภาคเรียนที่ ๑ ชั้นประถมศึกษาปีที่ ๒

คำชี้แจง เขียนแยกส่วนประกอบของคำที่กำหนดให้

คำ	พยัญชนะ ต้น	รูปสระ	เสียง สระ	ตัวสะกด	เสียง สะกด	รูป วรรณยุกต์	เสียง วรรณยุกต์
ตัวอย่าง							
ต้อน	ต	-อ	ออ	น	แม่กน	◌ั	โท
ข้อ							
ถอย							
อ่อน							
ช่อน							
ส่อง							
ป้อน							
ดื้อ							
ซื้อ							
ลิ้ม							
ขึ้น							



ใบงานที่ ๒

แยกส่วนประกอบคำ

สามารถดาวน์โหลดได้ที่ www.dltv.ac.th



คำชี้แจง สะกดคำที่ประสมสระอือและสระออ

๑. อือ

๒. อือ

๓. อือ

๔. อือ

๕. อือ

คำชี้แจง สกศค้ำที่ประสมสระอือและสระออ

๖. ขอ

๗. มอ

๘. ทอน

๙. พร

๑๐. จร

คำชี้แจง เขียนแยกส่วนประกอบของคำที่กำหนดให้

คำ	พยัญชนะ ต้น	รูปสระ	เสียงสระ	ตัวสะกด	เสียงสะกด	รูป วรรณยุกต์	เสียง วรรณยุกต์
ตัวอย่าง ต้อน	ต	-อ	ออ	น	แม่กน	ˊ	โท
ข้อ							
ถอย							
อ่อน							
ซ่อน							

คำชี้แจง เขียนแยกส่วนประกอบของคำที่กำหนดให้

คำ	พยัญชนะ ต้น	รูปสระ	เสียงสระ	ตัวสะกด	เสียงสะกด	รูป วรรณยุกต์	เสียง วรรณยุกต์
สอง							
ป้อน							
คือ							
ชื่อ							
นม							

เฉลยใบงานที่ ๑

สะกดคำที่ประสมสระอือและสระออ



คำชี้แจง สกกดคำที่ประสมสระอือและสระออ

๑. อือ

ถือ-อือ → ถือ

๒. อือ

คือ-อือ → คือ

๓. อือ

ซื่อ-อือ-ซื่อ-ไม้โท → ซื่อ

๔. อือ

ดือ-อือ-ดือ-ไม้โท → ดือ

๕. อือ

ฝือ-อือ-นือ → ฝืน

คำชี้แจง สกศคคำที่ประสมสระอือและสระออ

๖. ขอ ขอ-ออ → ขอ

๗. มอ มอ-ออ → มอ

๘. ทอน ทอ-ออ-นอ → ทอน

๙. พร พอ-ออ-รอ → พร

๑๐. จร จอ-ออ-รอ → จร

เฉลยใบงานที่ ๒

แยกส่วนประกอบของคำ



คำชี้แจง เขียนแยกส่วนประกอบของคำที่กำหนดให้

คำ	พยัญชนะ ต้น	รูปสระ	เสียงสระ	ตัวสะกด	เสียงสะกด	รูป วรรณยุกต์	เสียง วรรณยุกต์
ตัวอย่าง ต้อน	ต	-อ	ออ	น	แม่กน	◌ุ	โท
ข้อ	ข	-อ	ออ	-	-	◌ุ	โท
ถอย	ถ	-อ	ออ	ย	แม่เกย	-	จัตวา
อ่อน	อ	-อ	ออ	น	แม่กน	◌ุ	เอก
ซอน	ซ	-อ	ออ	น	แม่กน	◌ุ	โท

คำชี้แจง เขียนแยกส่วนประกอบของคำที่กำหนดให้

คำ	พยัญชนะ ต้น	รูปสระ	เสียงสระ	ตัวสะกด	เสียงสะกด	รูป วรรณยุกต์	เสียง วรรณยุกต์
ส่อง	ส	-อ	ออ	ง	แม่กง	' -	เอก
ป้อน	ป	-อ	ออ	น	แม่กน	๒ -	โท
คือ	ค	๒- อ	อือ	-	-	๒ -	โท
ชื่อ	ช	๒- อ	อือ	-	-	' -	โท
ลิ่ม	ล	๒- อ	อือ	ม	แม่กม	-	สามัญ

สรุป บทเรียน



สระ

สระคงรูป

สระลดรูป

อือ

ออ

อือ

ออ

ร เป็นตัวสะกด

มือ ถือ

รอ พ่อ

คืน ยืม

ศรี พร



บทเรียนครั้งต่อไป

เรื่อง เทียวเมืองแม่กด (๑)

สิ่งที่ต้องเตรียม

๑. ใบความรู้เรื่องมาตราตัวสะกด แม่กด
๒. ใบงานที่ ๓ แยกส่วนประกอบของคำ
๓. ใบงานที่ ๔ ดอกไม้แม่กด

สามารถดาวน์โหลดได้ที่ www.dltv.ac.th

