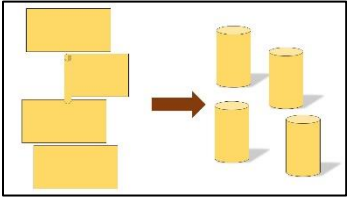


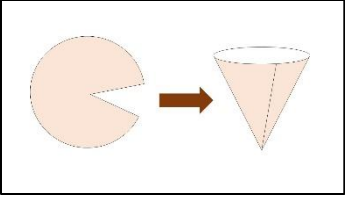
ใบงานที่ 1 เรื่อง “How to Make a Rocket”
หน่วยการเรียนรู้ที่ 4 เรื่อง Science And Technology
แผนการจัดการเรียนรู้ที่ 12 เรื่อง Our Journey to the Future (2)
รายวิชา ภาษาอังกฤษ รหัสวิชา อ23101 ภาคเรียนที่ 1 ชั้นมัธยมศึกษาปีที่ 3

Instructions: Read the following instructions and rearrange them in the correct steps for making a rocket.

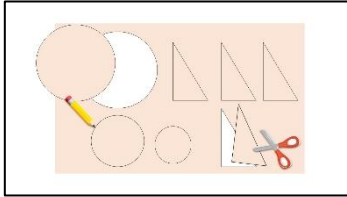
(นักเรียนดูภาพประกอบขั้นตอนการประดิษฐ์จรวดแล้วเรียงลำดับขั้นตอนให้ถูกต้อง)



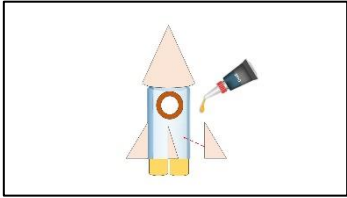
roll 4 pieces of paper to make nozzles of a rocket



use 1 circle to make a nose cone of a rocket



draw fins and circles on a piece of cardboard and cut them out



use glue to stick everything together



use scissors to cut the bottle about two-thirds of the way down

How to Make a Rocket

First, _____ .

Then, _____ .

Next, _____ .

Then, _____ .

Finally, _____ .