











ใบงานที่ 1 เรื่อง Coronavirus symptoms

หน่วยการเรียนรู้ที่ 2 เรื่อง Health & Wellness

แผนการจัดการเรียนรู้ที่ 3 เรื่อง COVID-19 & New Normal Life (1)

รายวิชา ภาษาอังกฤษ รหัสวิชา อ23201 ภาคเรียนที่ 1 ชั้นมัธยมศึกษาปีที่ 3

Instructions: Describe the pictures by using correct vocabulary (อธิบายรูปภาพด้วยคำศัพท์ที่ถูกต้อง)

PICTURE	VOCABULARY
	1. <i>For example: sore throat</i>
	2.
	3.
	4.
	5.
	6.
	7.
	8.
	9.
	10.

Instructions: Make new words out of “sore” and “ache”. (สร้างคำศัพท์ใหม่ที่ประกอบด้วยคำว่า “sore” และ “-ache”)

SORE	-ACHE
1. <i>sore throat</i>	1. <i>headache</i>
2.	2.
3.	3.
4.	4.
5.	5.
6.	6.
7.	7.
8.	8.
9.	9.
10.	10.

Name.....Class.....No.....










เฉลยใบงานที่ 1 เรื่อง Coronavirus symptoms

หน่วยการเรียนรู้ที่ 2 เรื่อง Health & Wellness

แผนการจัดการเรียนรู้ที่ 3 เรื่อง COVID-19 & New Normal Life (1)

รายวิชา ภาษาอังกฤษ รหัสวิชา อ23201 ภาคเรียนที่ 1 ชั้นมัธยมศึกษาปีที่ 3

Instructions: Describe the pictures by using correct vocabulary. (อธิบายรูปภาพด้วยคำศัพท์ที่ถูกต้อง)

PICTURE	VOCABULARY
	1. <i>sore throat</i>
	2. <i>headache</i>
	3. <i>sore leg</i>
	4. <i>shoulder ache</i>
	5. <i>sore eyes</i>
	6. <i>earache</i>
	7. <i>sore foot</i>
	8. <i>stomachache</i>
	9. <i>muscle ache</i>
	10. <i>sore tongue</i>

คำตอบอื่นที่นักเรียนเพิ่มเติม ให้อยู่ในดุลยพินิจของครูผู้สอน

Instructions: Make new words out of “sore” and “-ache”. (สร้างคำศัพท์ใหม่ที่ประกอบด้วยคำว่า “sore” และ “-ache”)

SORE	-ACHE
1. <i>sore throat</i>	1. <i>headache</i>
2. <i>sore gum</i>	2. <i>earache</i>
3. <i>sore leg</i>	3. <i>stomachache</i>
4. <i>sore eyes</i>	4. <i>toothache</i>
5. <i>sore tongue</i>	5. <i>shoulder ache</i>
6. <i>sore foot</i>	6. <i>muscle ache</i>
7.	7.
8.	8.
9.	9.
10.	10.











ใบงานที่ 2 เรื่อง What Is the Matter?

หน่วยการเรียนรู้ที่ 2 เรื่อง Health & Wellness

แผนการจัดการเรียนรู้ที่ 3 เรื่อง COVID-19 & New Normal Life (1)






รายวิชา ภาษาอังกฤษ รหัสวิชา อ23101 ภาคเรียนที่ 1 ชั้นมัธยมศึกษาปีที่ 3

Instructions: Write a sentence to describe each picture. (อธิบายรูปภาพด้วยประโยคที่ถูกต้อง)

PICTURE	What Is the Matter?
	1. <i>For example: He has a sore throat.</i>
	2.
	3.
	4.
	5.
	6.
	7.
	8.
	9.
	10.

เฉลยใบงานที่ 2 เรื่อง What Is the Matter?
 หน่วยการเรียนรู้ที่ 2 เรื่อง Health & Wellness
 แผนการจัดการเรียนรู้ที่ 3 เรื่อง COVID-19 & New Normal Life (1)
 รายวิชา ภาษาอังกฤษ รหัสวิชา อ23101 ภาคเรียนที่ 1 ชั้นมัธยมศึกษาปีที่ 3

Instructions: Write a sentence to describe each picture. (อธิบายรูปภาพด้วยประโยคที่ถูกต้อง)

PICTURE	What Is the Matter?
	1. <i>For example: He has a sore throat.</i>
	2. <i>She has a headache.</i>
	3. <i>He has a sore leg.</i>
	4. <i>She has a shoulder ache.</i>
	5. <i>She has sore eyes.</i>
	6. <i>She has earache.</i>
	7. <i>He has a sore foot.</i>
	8. <i>He has a stomachache.</i>
	9. <i>He has a muscle ache.</i>
	10. <i>She has a sore tongue.</i>

