

# รายวิชา ภาษาอังกฤษ

รหัสวิชา อ23101 ชั้นมัธยมศึกษาปีที่ 3

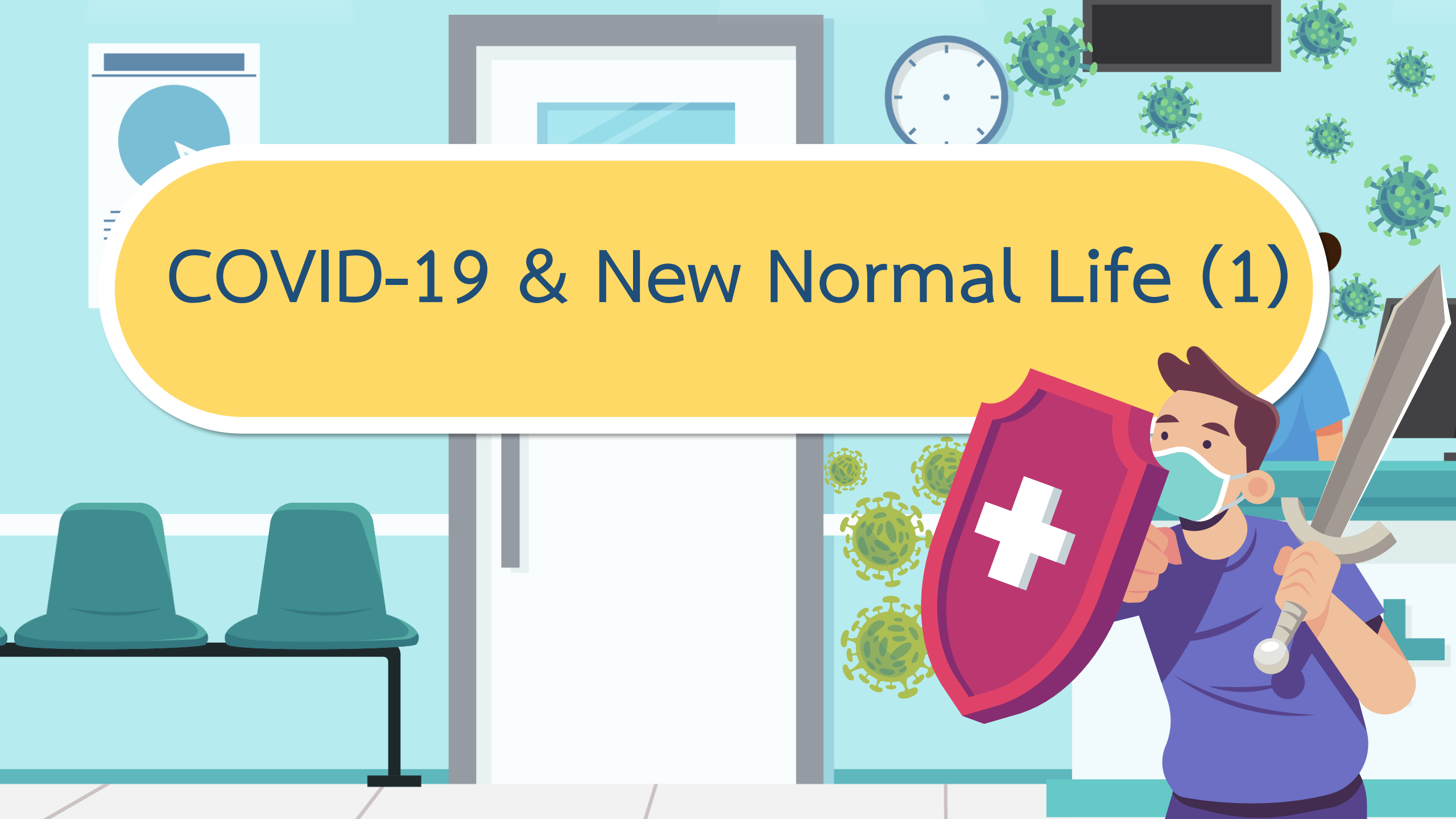
เรื่อง COVID-19 & New Normal Life (1)

ครูผู้สอน ครูธีรวุฒิ ศรีสวัสดิ์

ครูสวรรณยา อุดรพรหม



# COVID-19 & New Normal Life (1)





## จุดประสงค์การเรียนรู้

1. พูดเกี่ยวกับอาการที่เกิดจากการติดเชื้อไวรัสโคโรนา (COVID-19) ได้พูดเสนอแนะเกี่ยวกับการดูแลตนเองเมื่อป่วยได้
2. เขียนเกี่ยวกับอาการที่เกิดจากการติดเชื้อไวรัสโคโรนา (COVID-19)



**What are some of the symptoms of coronavirus?**



**What part of the body does the coronavirus affect?**

# Vocabulary






**symptom (n.)**




**fever or chills (n.)**





**difficulty breathing (n.)**



**fatigue (n.)**



**muscle ache (n.)**



**sore throat (n.)**



**headache (n.)**



**loss of taste or smell (n.)**

## sore (adj.)

“sore” หมายถึง บวมหรือระบม เกิดความรู้สึก  
เจ็บปวดเมื่อมีการใช้งานอวัยวะบริเวณนั้น

มักนำมาวางไว้หน้าอวัยวะที่มีความเจ็บปวด เช่น

sore throat = เจ็บคอ

sore gum = ปวดเหงือก

sore eyes = ปวดตา

sore tongue = เจ็บที่ลิ้น

sore leg = ปวดที่ขา

sore foot = เท้าระบม

## ache (n.)

“ache” หมายถึง อาการเจ็บปวดหรือเมื่อย  
ที่ต่อเนื่องติดต่อกันเป็นระยะเวลานาน

มักนำไปต่อท้ายอวัยวะที่มีความเจ็บปวด เช่น

- headache = ปวดศีรษะ

- earache = ปวดหู

- stomachache = ปวดท้อง

- toothache = ปวดฟัน

- shoulder ache = ปวดไหล่









- muscle ache = ปวดกล้ามเนื้อ

# ใบงานที่ 1

Instructions: Describe the pictures by using correct vocabulary.




ใบงานที่ 1 เรื่อง Coronavirus symptoms  
หน่วยการเรียนรู้ที่ 2 เรื่อง Health & Wellness  
แผนการจัดการเรียนรู้ที่ 3 เรื่อง COVID-19 & New Normal Life (1)  
รายวิชา ภาษาอังกฤษ รหัสวิชา อ23201 ภาคเรียนที่ 1 ชั้นมัธยมศึกษาปีที่ 3

Instructions: Describe the pictures by using correct vocabulary (อธิบายรูปภาพด้วยคำศัพท์ที่ถูกต้อง)



PICTURE	VOCABULARY
	1. <i>For example: sore throat</i>
	2.
	3.
	4.
	5.
	6.
	7.
	8.
	9.
	10.



# ใบงานที่ 1

PICTURE	VOCABULARY
	1.  <i>For example: sore throat</i>
	2.  <b>headache</b>
	3.  <b>sore leg</b>
	4.  <b>shoulder ache</b>
	5.  <b>sore eyes</b>

# ใบงานที่ 1

PICTURE	VOCABULARY
	6.  <b>earache</b>
	7.  <b>sore foot</b>
	8.  <b>stomachache</b>
	9.  <b>muscle ache</b>
	10.  <b>sore tongue</b>

**Instructions:** Make new words out of “sore” and “-ache”.











SORE	-ACHE
1. <i>sore throat</i>	1. <i>headache</i>
2. <b>sore gum</b>	2. <b>earache</b>
3. <b>sore leg</b>	3. <b>stomachache</b>
4. <b>sore eyes</b>	4. <b>toothache</b>
5. <b>sore tongue</b>	5. <b>shoulder ache</b>
6. <b>sore foot</b>	6. <b>muscle ache</b>
7.	7.






## ใบงานที่ 2






Instructions:  
Write a sentence to  
describe each picture.

ใบงานที่ 2 เรื่อง What Is the Matter?  
หน่วยการเรียนรู้ที่ 2 เรื่อง Health & Wellness  
แผนการจัดการเรียนรู้ที่ 3 เรื่อง COVID-19 & New Normal Life (1)  
รายวิชา ภาษาอังกฤษ รหัสวิชา อ23101 ภาคเรียนที่ 1 ชั้นมัธยมศึกษาปีที่ 3

Instructions: Write a sentence to describe each picture. (อธิบายรูปภาพด้วยประโยคที่ถูกต้อง)

PICTURE	What Is the Matter?
	1. <i>For example: He has a sore throat.</i>
	2.
	3.
	4.
	5.
	6.
	7.
	8.
	9.
	10.

PICTURE	What is the matter?
	<p>1.</p> <p><b>He has a sore throat.</b></p>
	<p>2.</p> <p><b>She has a headache.</b></p>
	<p>3.</p> <p><b>She has sore leg.</b></p>
	<p>4.</p> <p><b>She has a shoulder ache.</b></p>
	<p>5.</p> <p><b>She has sore eyes.</b></p>

PICTURE	What is the matter?
	<p>6.</p> <p><b>She has earache.</b></p>
	<p>7.</p> <p><b>He has a sore foot.</b></p>
	<p>8.</p> <p><b>He has a stomachache.</b></p>
	<p>9.</p> <p><b>He has muscle ache.</b></p>
	<p>10.</p> <p><b>She has a sore tongue.</b></p>



**What are some of the symptoms of coronavirus?**

# บทเรียนครั้งต่อไป

## เรื่อง COVID-19 & New Normal Life (2)





# สิ่งที่ต้องเตรียม

1. ใบความรู้ที่ 1 เรื่อง Corona Is Coming to Town
2. ใบงานที่ 1 เรื่อง Corona Is Coming to Town
3. ใบงานที่ 2 เรื่อง Do or Don't

สามารถดาวน์โหลดใบความรู้และใบงานได้ที่

[www.dltv.ac.th](http://www.dltv.ac.th)

