

รายวิชา ภาษาอังกฤษ


รหัสวิชา อ23101 ชั้นมัธยมศึกษาปีที่ 3

เรื่อง **World Tour**

ครูผู้สอน ครูสรวรยา อุตพรหม
ครูฉัตรวุฒิ ศรีสวัสดิ์






World Tour






จุดประสงค์การเรียนรู้

1. สามารถออกเสียงคำศัพท์ที่เรียนรู้ไปได้
อย่างถูกต้อง
2. สามารถพูดโต้ตอบตามสถานการณ์ที่
กำหนดให้ได้
3. สามารถนำเสนอแผนผังได้อย่างน่าสนใจ



Jigsaw







breezy (adj.)




kayaking (n.)



shredded (adj.)



dressings (n.)

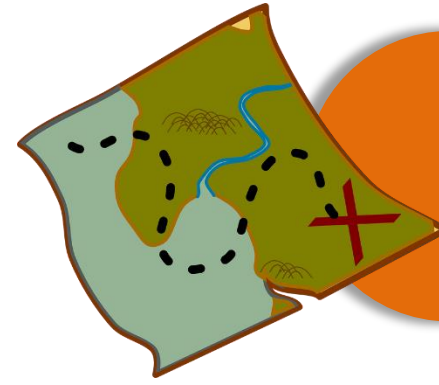


magnificent (adj.)







Wonderland




Amazing land



Fun things to do



Yummy Food



Wonderland



Wonderland is one of the largest cities in Thailand. I was born and raised in this town. Many people love to visit here. There are **several** activities for you to enjoy.

- This city is a bicycle-friendly city.
- It's **breezy**, so children normally fly kites in the late afternoon.
- Skydiving is also famous here.
- The nature is **magnificent!** You can go swimming or **kayaking** in the river.
- During summer, camping is the students' favorite activity.

Fun things to do

Yummy dishes

Have you ever **tried** these yummy dishes?

- Papaya salad: spicy salad made from **shredded** papaya and seasoned with sour, salty and spicy **dressings**.
- Pad Thai: stir-fried rice noodle dish **commonly** served as a street food.
- Wonderland Fried Chicken: chicken coated with seasoned **batter** and deep fried.



1. What is the name of your city?

2. What are 3 special things about your city?

3. What are recommended food in your city?

4. What is a slogan to invite people to visit your city?



DRAFT





**What makes
a good
presentation?**



Activity: Round Robin



THE DO'S OF PRESENTING

**Practice
makes
perfect**

**Introduce
Yourself**

**Eye
contact**

Activity: Round Robin



THE DO'S OF PRESENTING

Use props

**Ask
questions**



Activity: Round Robin



THE DO'S OF PRESENTING

PRACTICE MAKES PERFECT



Practice, practice, practice! Whether it is on your own or in front of family or friends, run through your presentation a good few times.

INTRODUCE YOURSELF

At the very start of your presentation, make sure you introduce yourself confidently to your audience.



EYE CONTACT

Maintain eye contact with the audience to keep their interest. Keep your posture open and spread out.



USE PROPS





Use props, handouts and videos to make your presentation more exciting.

ASK QUESTIONS

Always ask if the audience has any questions at the end, as this will help to get them involved.





Presentation



ใบงาน My Top 3 Cities
แผนการจัดการเรียนรู้ที่ 14 เรื่อง World Tour

ชื่อ _____ เลขที่ _____ ชั้น _____



City's name	Criteria				ข้อเสนอแนะ
	การออกเสียงชัดเจน (3)	การนำเสนอที่น่าสนใจ (4)	บุคลิกภาพของผู้นำเสนอ (3)	Total (10)	



บทเรียนครั้งต่อไป

เรื่อง How to Take Care of Yourself (1)



สิ่งที่ต้องเตรียม

ใบงาน เรื่อง **Health Problem**

สามารถดาวน์โหลดใบความรู้และใบงานได้ที่

www.dltv.ac.th

