

รายวิชา ภาษาไทย

รหัสวิชา ท๒๒๑๐๑

ชั้นมัธยมศึกษาปีที่ ๒

เรื่อง เพิ่มพูนพงศาวดาร (๖)

ครูผู้สอน ครูฟาริตะห์ เบญญากาจ

ครูรุ่งพิรุณ เชื้อนรอบ



เพิ่มพูนพงศาวดาร (๖)





กิจกรรม

ระบุนามสามคำใบ้






ระบุนามสามคำใบ้

พลายสุริยกษัตริย์

พระนามหมายถึงพระอาทิตย์

พระราชานุสาวรีย์ตั้งอยู่บริเวณทุ่งมะขามหย่อง





สมเด็จพระศรีสุริโยทัย





ระบุนามสามคำใบ้

มีความกล้าหาญ


พระราชานุสาวรีย์ตั้งอยู่ภาคตะวันออกเฉียงเหนือ

เป็นวีรสตรี





ท้าวสุรนารี





ระบุนามสามคำใบ้

ชื่อเดิมว่า ทองดี


ร่วมกอบกู้เอกราชคืนจากพม่า

สู้กับพม่าจนดาบหักในที่รบ





พระยาพิชัยดาบหัก





ระบุนามสามคำใบ้

จังหวัดสมุทรสาคร

เรือพระที่นั่งเอกไชย

ซิดไกล้พระเจ้าเสือ





พันท้ายนรสิงห์



ระบุนามสามคำใบ้

เป็นวีรชน

สู้รบจนค่ายแตก หลังถูกพม่าตีกว่า ๗ ครั้ง

ผู้นำชุมชนจากเมืองต่าง ๆ รวมกันกู้ชาติต่อต้านทัพพม่า





ชาวบ้านบางระจัน

อนุสาวรีย์บางระจัน



โคลงภาพพระราชพงศาวดาร





ภาพที่ ๑๐




ภาพพระสุริโยทัยขาดคอช้าง





ภาพที่ ๕๖



ภาพบันทึกนรสิงห์ถวายชีวิต



คำถามชวนคิด

โคลงภาพพระราชพงศาวดาร
ภาพที่ ๑๐ และ ภาพที่ ๕๖
เสนอแนวคิดที่สำคัญเรื่องใด





โคลงภาพพระราชพงศาวดาร ภาพที่ ๑๐ และ ภาพที่ ๕๖

เสนอแนวคิดที่สำคัญ

คือ สะท้อนให้เห็นถึงความกล้าหาญและ
ความเสียสละเพื่อประโยชน์ส่วนรวม





กิจกรรม

สรุปความรู้และข้อคิดเตือนใจ

โคลงภาพพระราชพงศาวดาร

ภาพที่ ๑๐ พระสุริโยทัยขาดคอช้าง

ภาพที่ ๕๖ พันท้ายนรสิงห์ถวายชีวิต





กิจกรรม

สรุปความรู้

โคลงภาพพระราชพงศาวดาร

ภาพที่ ๑๐ พระสุริโยทัยขาดคอช้าง

ภาพที่ ๕๖ พันท้ายนรสิงห์ถวายชีวิต



รูปแบบกิจกรรม

๑. ให้นักเรียนแบ่งกลุ่มกลุ่มละ ๔ - ๕ คน
๒. ให้นักเรียนแต่ละกลุ่มร่วมกันสังเคราะห์ความรู้ที่ได้รับจากวรรณคดี เรื่อง โคลงภาพพระราชพงศาวดาร ภาพที่ ๑๐ และ ภาพที่ ๕๖
๓. นักเรียนสรุปโดยเป็นแผนภาพความคิด





กิจกรรม

สรุปความรู้

โคลงภาพพระราชพงศาวดาร

ภาพที่ ๑๐ พระสุริโยทัยขาดคอช้าง

ภาพที่ ๕๖ พันท้ายนรสิงห์ถวายเป็นชีวิต





กิจกรรมนำเสนอ

สรุปความรู้

โคลงภาพพระราชพงศาวดาร

ภาพที่ ๑๐ พระสุริโยทัยขาดคอช้าง

ภาพที่ ๕๖ พันท้ายนรสิงห์ถวายชีวิต





กิจกรรม

ข้อคิดเตือนใจ

โคลงภาพพระราชพงศาวดาร

ภาพที่ ๑๐ พระสุริโยทัยขาดคอช้าง

ภาพที่ ๕๖ พันท้ายนรสิงห์ถวายชีวิต



รูปแบบกิจกรรม

๑. ให้นักเรียนแบ่งกลุ่มกลุ่มละ ๔ - ๕ คน
๒. ให้นักเรียนแต่ละกลุ่มร่วมกันสังเคราะห์ข้อคิดที่ได้รับจากวรรณคดี เรื่อง โคลงภาพพระราชพงศาวดาร ภาพที่ ๑๐ และ ภาพที่ ๕๖
๓. นักเรียนสรุปโดยเป็นแผนภาพความคิด





กิจกรรม

ข้อคิดเตือนใจ

โคลงภาพพระราชพงศาวดาร

ภาพที่ ๑๐ พระสุริโยทัยขาดคอช้าง

ภาพที่ ๕๖ พันท้ายนรสิงห์ถวายชีวิต





กิจกรรมนำเสนอ

ข้อคิดเตือนใจ

โคลงภาพพระราชพงศาวดาร

ภาพที่ ๑๐ พระสุริโยทัยขาดคอช้าง

ภาพที่ ๕๖ พันท้ายนรสิงห์ถวายชีวิต





ภาพที่ ๑๐




พระสุริโยทัยขาดคอช้าง





ภาพที่ ๕๖



พันท้ายนรสิงห์ถวายชีวิต



สรุปความรู้

โคลงภาพพระราชพงศาวดาร ตอนพระสุริโยทัย
ขาดคอช้าง และตอนพันท้ายนรสิงห์ถวายชีวิต เป็น
บทประพันธ์ที่แสดงให้เห็นถึงความกล้าหาญ เด็ดเดี่ยว
และความเสียสละ กวีได้มุ่งเน้นคุณธรรมเรื่องความกตัญญู
ต่อแผ่นดินและพระมหากษัตริย์



สรุปความรู้

ข้อคิดจากเรื่องสามารถนำมาปรับใช้ใน
ชีวิตประจำวันได้โดยการประพฤติตนเป็นคนที่ซื่อสัตย์
และเคารพกฎหมาย





บทเรียนครั้งต่อไป

เรื่อง

เล่าขานวีรชน (๑)





สิ่งที่ต้องเตรียม

๑. หนังสือเรียนรายวิชาพื้นฐานภาษาไทย
ชั้นมัธยมศึกษาปีที่ ๒
๒. ใบงานข้อเท็จจริงจากโคลงภาพพระราชพงศาวดาร
๓. บทอ่าน พระราชนุสาวรีย์สมเด็จพระศรีสุริโยทัย
๔. ใบงานข้อเท็จจริงข้อคิดเห็นจากโคลงภาพพระราชพงศาวดาร



(สามารถดาวน์โหลดได้ที่ www.dltv.ac.th)

