

รายวิชา ภาษาอังกฤษ

รหัสวิชา อ22101

ชั้นมัธยมศึกษาปีที่ 2

How to Make a Sandwich

ครูผู้สอน ครูพรทิพย์ พงษ์ทอง

ครูวัลลภ ใจหมั่น




A stack of sandwiches on a wooden board with lettuce leaves. The sandwiches are made with white bread, filled with layers of red meat, cheese, and lettuce. The board is placed on a light blue background.

How to Make a Sandwich



จุดประสงค์การเรียนรู้

1. ออกเสียงคำศัพท์เกี่ยวกับอาหาร วัตถุดิบในการทำอาหาร ขั้นตอนและวิธีการทำอาหารได้
2. นักเรียนสามารถเขียนขั้นตอนและวิธีการทำอาหารได้
3. นักเรียนสามารถพูดนำเสนอขั้นตอนและวิธีการทำอาหารได้








What are the ingredients for making sandwich?





Word Station



bread (n.)



tomatoes (n.)





lettuce (n.)



mayonnaise (n.)



ham (n.)





fried eggs (n.)





cheese (n.)





ketchup (n.)



cucumber (n.)





spread (v.)





cut (v.)



put (v.)



knives (n.)





cutting board (n.)






plate (n.)



spoon (n.)






How to Make a Sandwich

Match up !

Instruction:

Match the pictures
with the sentences.




Match up !

- First, cut the tomatoes and the cucumber.
- Second, spread the mayonnaise on the bread.
- Third, put the fried egg/ham on the bread.
- After that, put some ketchup on the fried egg/ham.
- Then add some tomatoes, lettuce ,and cucumbers.
- Finally, put another layer of bread on top and cut the sandwich in half. Serve on a plate.





First, cut the tomatoes and the cucumber.



Second, spread the mayonnaise on the bread.



Third, put the **fried egg/ham** on the bread.



After that, put some ketchup on the **fried egg/ham.**



Then add some tomatoes, lettuce
,and cucumbers.



Finally, put another layer of bread on top and cut the sandwich in half. Serve on a plate.

Group work

Picture of Our Sandwich

Name of this sandwich: _____

Ingredients

1. _____

2. _____

3. _____

4. _____

5. _____

6. _____

7. _____



Group work

How to Make a Sandwich

1.

2.


3.

4.


5.


6.

**First,
Second,
Third,
After that,
Then
Finally,**




Our Sandwich





บทเรียนครั้งต่อไป

เรื่อง **Master Chef Junior Battle**




สิ่งที่ต้องเตรียม

ใบงาน เรื่อง Master Chef Junior Battle



(สามารถดาวน์โหลดได้ที่ www.dltv.ac.th)





สิ่งที่ต้องเตรียม

อุปกรณ์ในการทำอาหาร

- จาน
- ชาม
- ช้อน, ส้อม
- ถ้วย
- ทัพพี

