

รายวิชา ภาษาอังกฤษ

รหัสวิชา อ22101

ชั้นมัธยมศึกษาปีที่ 2

My Ideal School Uniform


ครูผู้สอน ครูพรทิพย์ พงษ์ทอง

ครูปีนปิ่นทร์ แสงจันทร์



My Ideal School Uniform





จุดประสงค์การเรียนรู้

1. ออกเสียงคำศัพท์เกี่ยวกับเครื่องแบบนักเรียนได้
2. วาดภาพและพูดบรรยายลักษณะเครื่องแบบนักเรียน ในอุดมคติของตนเองได้



Hidden pictures !!



1

sandals

4

5

6

7

8

9

10

11

12

13

14

15

16

SHOW

1

pullover

4

5

6

7

8

9

10

11

12

13

14

15

16

SHOW

1

tank top

4

5

6

7

8

9

10

11

12

13

14

15

16

SHOW

1

beanies

4

5

6

7

8

9

10

11

12

13

14

15

16

SHOW

1

2

3

4

5

6

7

8

9

10

11

12

13

14

15

16

overalls

SHOW

long-sleeve shirt

1	2	3	4
5	6	7	8
9	10	11	12
13	14	15	16

SHOW

1

2

3

4

5

6

7

8

tee

11

12

13

14

15

16

SHOW

1

2

3

4

5

6

7

8

9

10

11

12

rain boots

15

16

SHOW

1

2

3

4

5

6

stockings

9

10

11

12

13

14

15

16

SHOW

1

2

3

4

5

6

7

8

9

10

11

12

13

14

15

16

white apron

SHOW

**What do they wear
to school?**





Asking about school uniforms



What do they wear to school ?




They're wearing


are

Uniforms/clothes
(e.g. stockings, khaki shorts,
white apron, etc.)

What does she wear to school ?



**She's wearing a short-sleeve
shirt and a white apron.**



What does she wear to school ?



**She's wearing a brown skirt
and white stockings.**



Drawing Activity





Worksheet 1 My Ideal School Uniform

Directions: Design your own school uniform and present it to your classmates.



GIRL




BOY

She's wearing _____.

He's wearing _____.

is

Uniforms/clothes
(e.g. stockings, khaki shorts,
white apron, etc.)



บทเรียนครั้งต่อไป

เรื่อง Amazing Materials



สิ่งที่ต้องเตรียม

- 1) ภาพตัวอย่างวัสดุ จำนวน 4 ภาพ
- 2) บทอ่าน เรื่อง Amazing Materials
- 3) ใบงานที่ 1 My Clothes in the Future



(สามารถดาวน์โหลดได้ที่ www.dltv.ac.th)

